

2015 m. gegužės 26 d., Vilnius

## DARBO UŽMOKESTIS ŠALYJE

### BRUTO DARBO UŽMOKESTIS ŠALIES ŪKYJE PER PIRMAJĄ KETVIRTĮ SUMAŽĖJO 2,1 PROC.

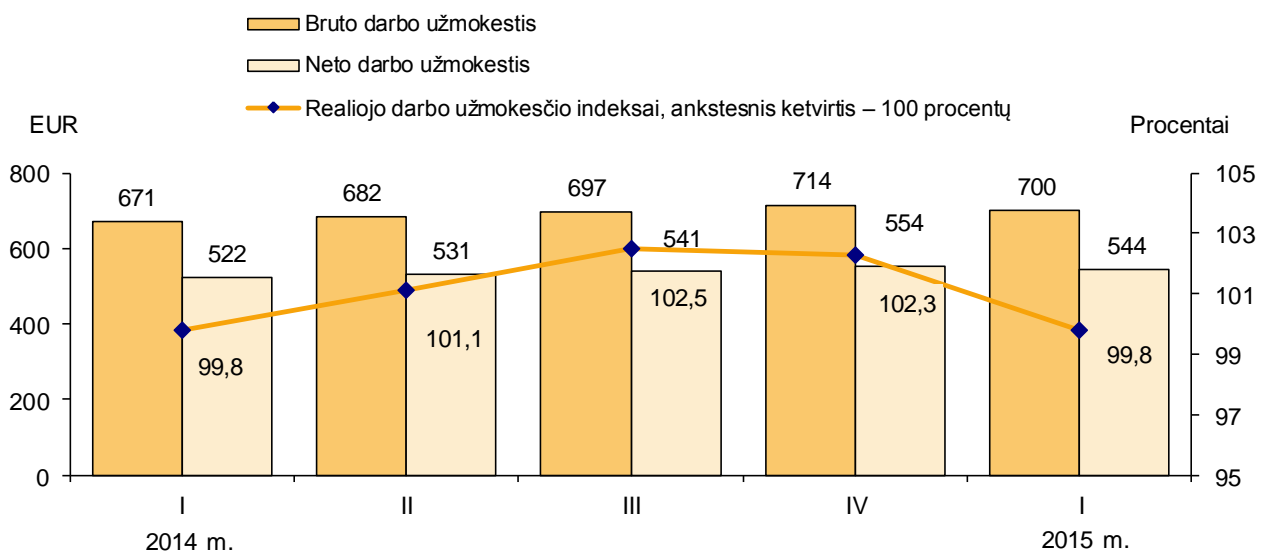
Vidutinis mėnesinis bruto darbo užmokestis šalies ūkyje (be individualių įmonių) 2015 m. pirmąjį ketvirtį sudarė 699,8 EUR, valstybės<sup>1</sup> sektoriuje – 720,1 EUR, privačiajame sektoriuje – 689,1 EUR ir, palyginti su 2014 m. ketvirtuoju ketvirčiu, šalies ūkyje sumažėjo 2,1 proc.: valstybės sektoriuje – 3,7 proc., privačiajame sektoriuje – 1 proc., praneša Lietuvos statistikos departamentas.

Vidutinis mėnesinis neto darbo užmokestis šalies ūkyje sudarė 543,6 EUR ir, palyginti su 2014 m. ketvirtuoju ketvirčiu, sumažėjo 1,9 proc.: valstybės sektoriuje – 558,2 EUR, arba 3,4 proc. mažiau, privačiajame – 535,9 EUR, arba 0,9 proc. mažiau.

Realusis darbo užmokestis 2015 m. pirmąjį ketvirtį, palyginti su 2014 m. ketvirtuoju ketvirčiu, šalies ūkyje sumažėjo 0,2 proc.: valstybės sektoriuje sumažėjo 1,7 proc., o privačiajame – 0,8 proc. padidėjo.

Darbo užmokesčio sumažėjimą 2015 m. pirmąjį ketvirtį, palyginti su 2014 m. ketvirtuoju ketvirčiu, lėmė išmokėtos mažesnės vienkartinės premijos, priedai, priemokos ir piniginės išmokos, sezoniškumas, mažesnis darbo dienų skaičius ir kitos priežastys.

### 1 pav. Vidutinis mėnesinis darbo užmokestis<sup>2</sup> šalies ūkyje ketvirčiais



### PER METUS BRUTO DARBO UŽMOKESTIS ŠALIES ŪKYJE IŠAUGO 4,3 PROC.

Vidutinis mėnesinis bruto darbo užmokestis 2015 m. pirmąjį ketvirtį, palyginti su 2014 m. pirmuoju ketvirčiu, šalies ūkyje padidėjo 4,3 proc.: valstybės sektoriuje – 3 proc., privačiajame – 5,2 proc.

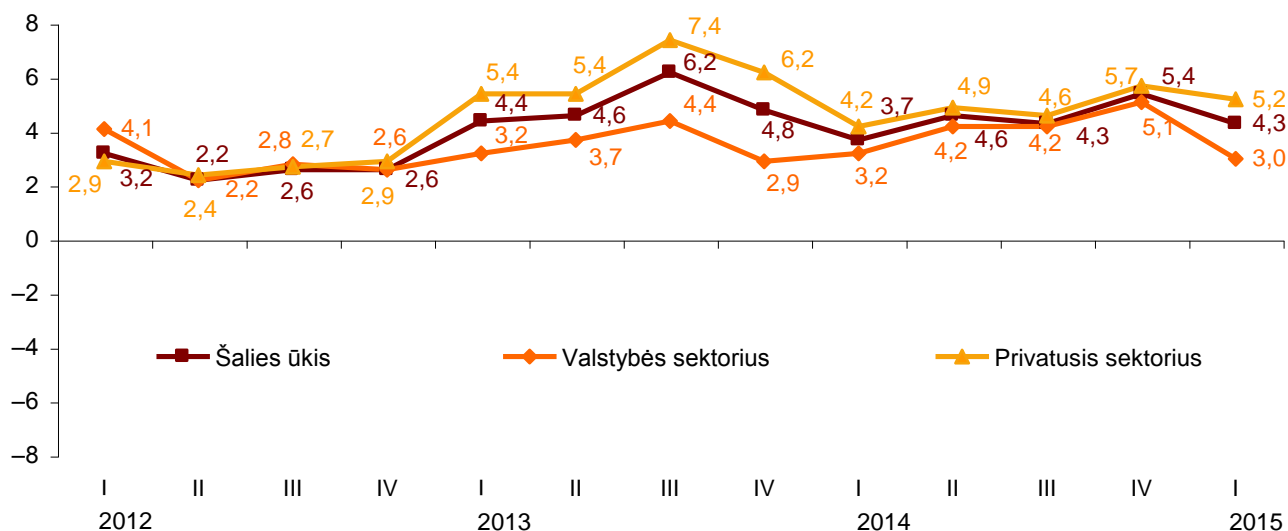
Vidutinis mėnesinis neto darbo užmokestis per metus šalies ūkyje padidėjo 4,1 proc.: valstybės sektoriuje – 2,8 proc., privačiajame – 4,9 proc.

Realusis darbo užmokestis per metus šalies ūkyje padidėjo 5,8 proc.: valstybės sektoriuje – 4,5 proc., privačiajame – 6,6 proc. Realiojo darbo užmokesčio didėjimą lėmė sparčiau nei vartojimo prekių ir paslaugų kainos augęs neto darbo užmokestis.

<sup>1</sup> Valstybės sektorius apima biudžetines įstaigas ir organizacijas (švietimo, sveikatos priežiūros, socialinio darbo, kultūros, viešojo valdymo ir kt.), taip pat viešąsias įstaigas, įmones, kurių 50 proc. ar daugiau subjekto įstatinio kapitalo sudaro valstybės ar savivaldybės nuosavybė.

<sup>2</sup> Be individualių įmonių.

**2 pav. Vidutinio mėnesinio bruto darbo užmokesčio<sup>1</sup> pokytis pagal sektorius ketvirčiais**  
Palyginti su atitinkamu praėjusių metų ketvirčiu, procentais

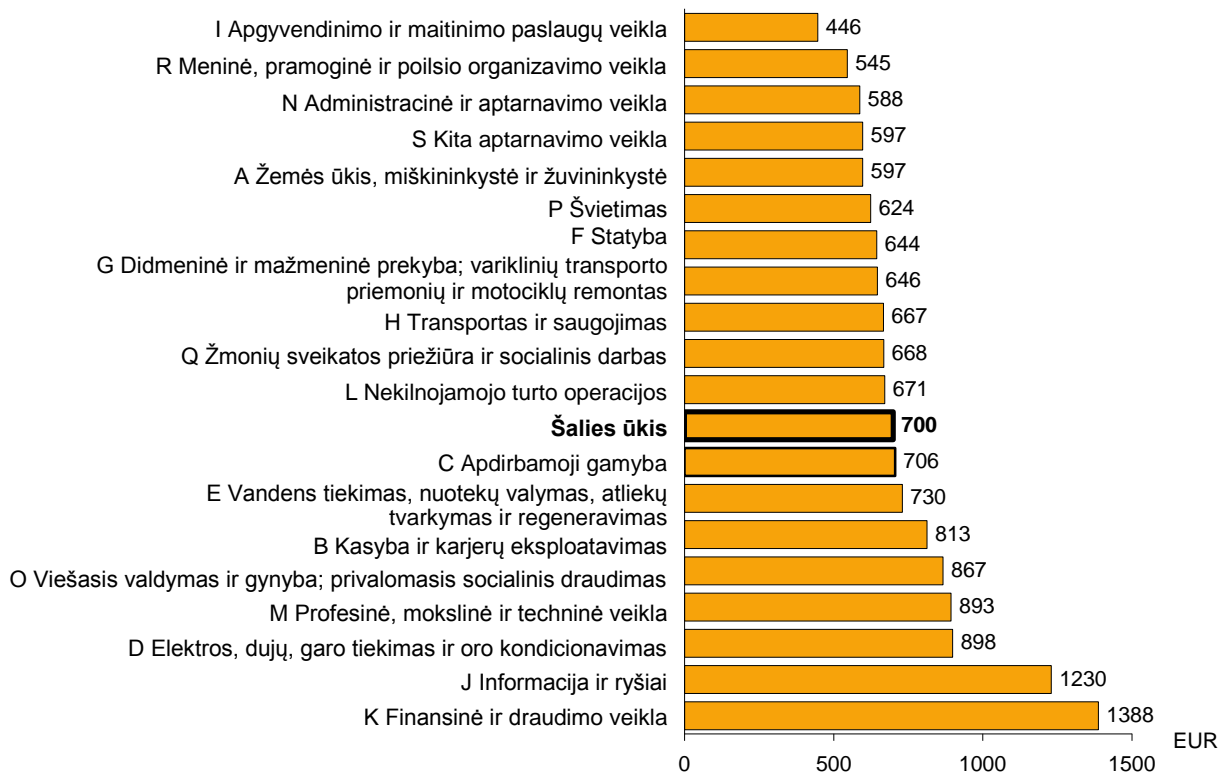


### PIRMAJĄ KETVIRTĮ BRUTO DARBO UŽMOKESTIS SUMAŽĖJO BEVEIK VISŲ EKONOMINĖS VEIKLOS RŪŠIŲ ĮMONĖSE

Vidutinis mėnesinis bruto darbo užmokestis šalies ūkyje 2015 m. pirmąjį ketvirtį, palyginti su 2014 m. ketvirtuoju ketvirčiu, labiausiai sumažėjo kasybos ir karjerų eksploatavimo (13,1 proc.), žemės ūkio, miškininkystės ir žuvininkystės (7,5 proc.), elektros, dujų, garo tiekimo ir oro kondicionavimo (6,8 proc.), meninės, pramoninės ir poilsio organizavimo veiklos (5,6 proc.) įmonėse, o padidėjo – finansinės ir draudimo veiklos (9,4 proc.) ir informacijos ir ryšių (3,9 proc.) įmonėse.

Per metus vidutinis mėnesinis bruto darbo užmokestis šalies ūkyje išaugo visų veiklos rūšių įmonėse, išskyrus kasybos ir karjerų eksploatavimo įmones, kuriose šie tiek (0,4 proc.) sumažėjo.

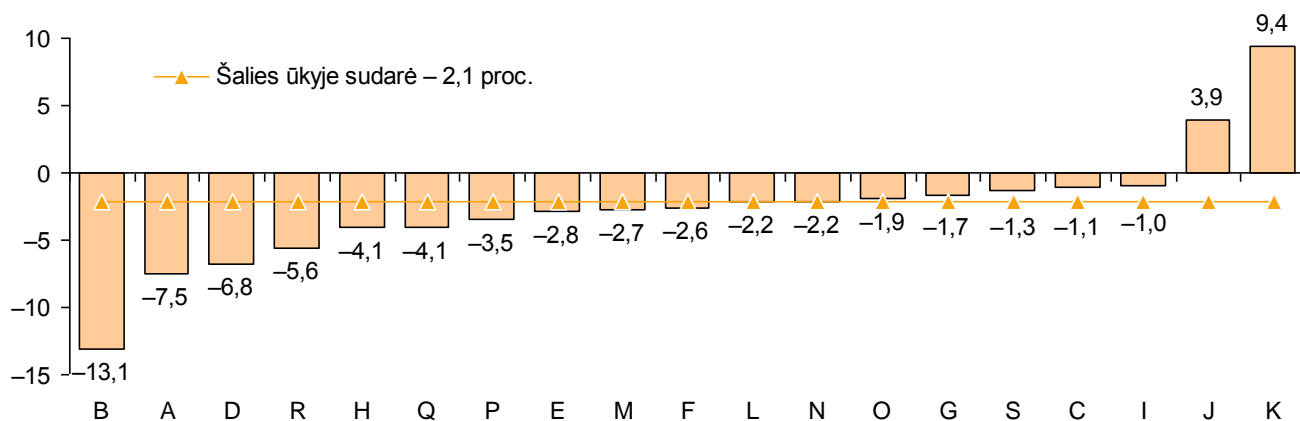
**3 pav. Vidutinis mėnesinis bruto darbo užmokestis<sup>1</sup> pagal ekonominės veiklos rūšis 2015 m. pirmąjį ketvirtį**



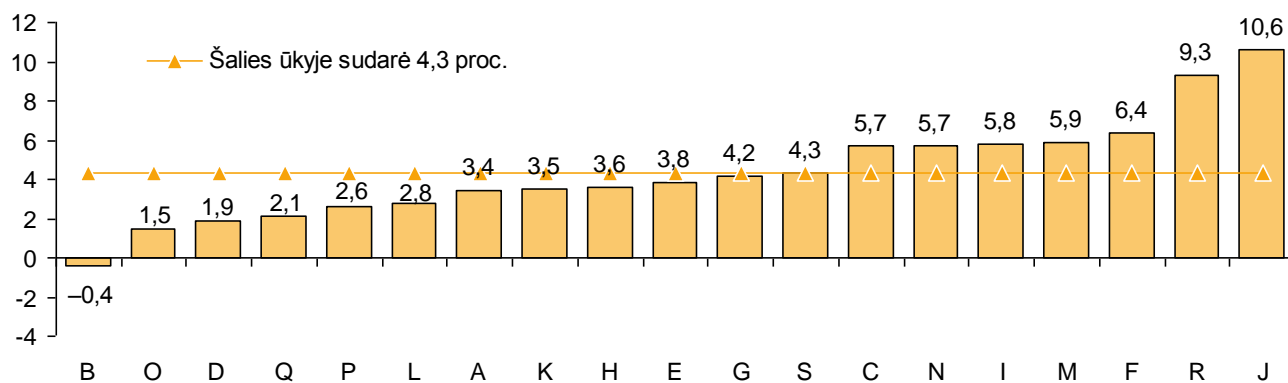
<sup>1</sup> Be individualiųjų įmonių.

#### 4 pav. Vidutinio mėnesinio bruto darbo užmokesčio<sup>1</sup> pokytis pagal ekonominės veiklos rūšis 2015 m. pirmąjį ketvirtį

Palyginti su ankstesniu ketvirčiu, procentais



Palyginti su atitinkamu 2014 m. ketvirčiu, procentais



Ekonominės veiklos rūšys pagal Ekonominės veiklos rūšių klasifikatorių:

- |   |  |
|---|--|
| A – žemės ūkis, miškininkystė ir žuvininkystė   | J – informacija ir ryšiai  |
| B – kasyba ir karjerų eksploatavimas  | K – finansinė ir draudimo veikla                                   |
| C – apdirbamoji gamyba  | L – nekilnojamojo turto operacijos                                 |
| D – elektros, dujų, garo tiekimas ir oro kondicionavimas                                  | M – profesinė, mokslinė ir techninė veikla                         |
| E – vandens tiekimas, nuotekų valymas, atliekų tvarkymas ir regeneravimas                 | N – administracinė ir aptarnavimo veikla                           |
| F – statyba   | O – viešasis valdymas ir gynyba; privalomasis socialinis draudimas |
| G – didmeninė ir mažmeninė prekyba; variklinių transporto priemonių ir motociklų remontas | P – švietimas  |
| H – transportas ir saugojimas   | Q – žmonių sveikatos priežiūra ir socialinis darbas                |
| I – apgyvendinimo ir maitinimo paslaugų veikla  | R – meninė, pramoginė ir poilsio organizavimo veikla               |
|   | S – kita aptarnavimo veikla  |

#### 1 lentelė. Vidutinis mėnesinis darbo užmokestis<sup>1</sup> pagal sektorius ir lytį 2015 m. pirmąjį ketvirtį

Eurais

	Bruto			Neto		
	iš viso	vyrai	moterys	iš viso	vyrai	moterys
Šalies ūkis	699,8	758,0	644,3	543,6	585,5	503,6
Valstybės sektorius	720,1	814,6	669,4	558,2	626,4	521,7
Privatusis sektorius	689,1	739,3	624,4	535,9	572,1	489,3

<sup>1</sup> Be individualių įmonių.

**2 lentelė. Vidutinio mėnesinio darbo užmokesčio<sup>1</sup> indeksai pagal sektorius ir lytį 2015 m. pirmąjį ketvirtį**

	Ankstesnis ketvirtis – 100 proc.			Atitinkamas 2014 m. ketvirtis – 100 proc.		
	iš viso	vyrai	moterys	iš viso	vyrai	moterys
<b>Bruto</b>						
Šalies ūkis	97,9	97,9	98,0	104,3	104,7	103,9
Valstybės sektorius	96,3	95,9	96,5	103,0	102,5	103,3
Privatusis sektorius	99,0	98,7	99,4	105,2	105,8	104,6
<b>Neto</b>						
Šalies ūkis	98,1	98,1	98,2	104,1	104,4	103,6
Valstybės sektorius	96,6	96,2	96,8	102,8	102,4	103,1
Privatusis sektorius	99,1	98,9	99,6	104,9	105,4	104,2
<b>Realiojo</b>						
Šalies ūkis	99,8	99,8	99,9	105,8	106,1	105,3
Valstybės sektorius	98,3	97,9	98,5	104,5	104,1	104,8
Privatusis sektorius	100,8	100,6	101,3	106,6	107,1	105,9

**VIDUTINIS DARBUOTOJŲ SKAIČIUS PER PIRMAJĄ KETVIRTĮ ŠALIES ŪKYJE IŠAUGO 2,2 PROC.**

2015 m. pirmąjį ketvirtį, palyginti su 2014 m. ketvirtuoju ketvirčiu, vidutinis darbuotojų skaičius šalies ūkyje padidėjo 25,3 tūkst. (2,2 proc.): valstybės sektoriuje sumažėjo 1,2 tūkst. (0,3 proc.), o privačiame sektoriuje padidėjo 26,5 tūkst. (3,4 proc.). Darbuotojų skaičius šalies ūkio apdirbamosios gamybos įmonėse padidėjo 5,9 tūkst., transporto ir sandėliavimo bei didmeninės ir mažmeninės prekybos; variklinių transporto priemonių ir motociklų remonto – po 2,9 tūkst., profesinės, mokslinės ir techninės veiklos – 2,6 tūkst.

Per metus vidutinis darbuotojų skaičius šalies ūkyje padidėjo 33,6 tūkst. (2,9 proc.). Tai lėmė 37,8 tūkst. (4,9 proc.) padidėjęs vidutinis darbuotojų skaičius privačiame sektoriuje. Valstybės sektoriuje vidutinis darbuotojų skaičius sumažėjo 4,2 tūkst. (1,1 proc.).

**Sąvokos**

**Bruto darbo užmokestis** – atlyginimas pinigais, apimantis tiesiogiai darbdavio darbuotojui mokamą pagrindinį darbo užmokestį ir papildomą uždarbį, įskaitant darbuotojo mokamas valstybinio socialinio draudimo įmokas ir gyventojų pajamų mokestį. Neįskaitoma materialinė, laikinojo nedarbingumo pašalpa, mokama neatsižvelgiant į finansavimo šaltinį, kompensacija už nepanaudotas kasmetines atostogas, išėtinė išmoka ir pan.

**Neto darbo užmokestis** – atlyginimas pinigais, apimantis tiesiogiai darbdavio darbuotojui mokamą pagrindinį darbo užmokestį ir papildomą uždarbį, atskaičius darbuotojo mokamas valstybinio socialinio draudimo įmokas ir gyventojų pajamų mokestį.

**Realiojo darbo užmokesčio indeksas** – santykinis rodiklis, kuriuo išreiškiamas neto darbo užmokesčio pokytis, pašalinus vartotojų kainų pasikeitimo įtaką. Apskaičiuojamas neto darbo užmokesčio indeksą dalijant iš vartotojų kainų indeksą.

2015 m. pirmojo ketvirčio darbo užmokesčio rodiklius skelbsime 2015 m. rugpjūčio 25 d.

Daugiau informacijos šia tema rasite [Rodiklių duomenų bazėje](#).

Kontaktinė informacija:

Virginija Bankietienė  
Darbo statistikos skyriaus vedėja  
Tel. (8 5) 236 4836  
El. p. [virginija.bankietiene@stat.gov.lt](mailto:virginija.bankietiene@stat.gov.lt)  
[osp.stat.gov.lt](http://osp.stat.gov.lt)

© Lietuvos statistikos departamentas

Naudojant Lietuvos statistikos departamento duomenis, būtina nurodyti šaltinį.

<sup>1</sup> Be individualių įmonių.