



LIETUVOS STATISTIKOS
DEPARTAMENTAS



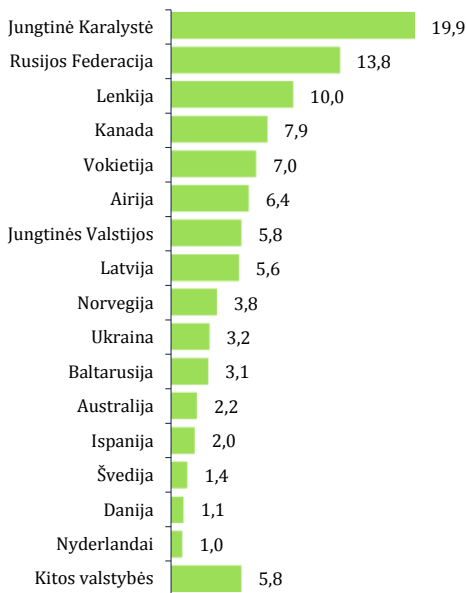
**LIETUVIAI
PASAULYJE**

2005–2014 m. gyventojų surašymų duomenimis, pasaulyje gyveno **3 663 tūkst.** lietuvių, iš jų Lietuvoje – **3 043,4 tūkst.** (83,1 proc.), užsienio valstybėse – **619,6 tūkst.** (16,9 proc.).

Kas penktas užsienio lietuvis gyveno Jungtinėje Karalystėje, kas septintas – Rusijos Federacijoje, kas dešimtas – Lenkijoje. Lietuvių skaičiumi išsiskyrė Kanada (7,9 proc. visų užsienio lietuvių), Vokietija (7,0 proc.), Airija (6,4 proc.), Jungtinės Valstijos (5,8 proc.) ir Latvija (5,6 proc.).

Užsienio lietuvių dalis

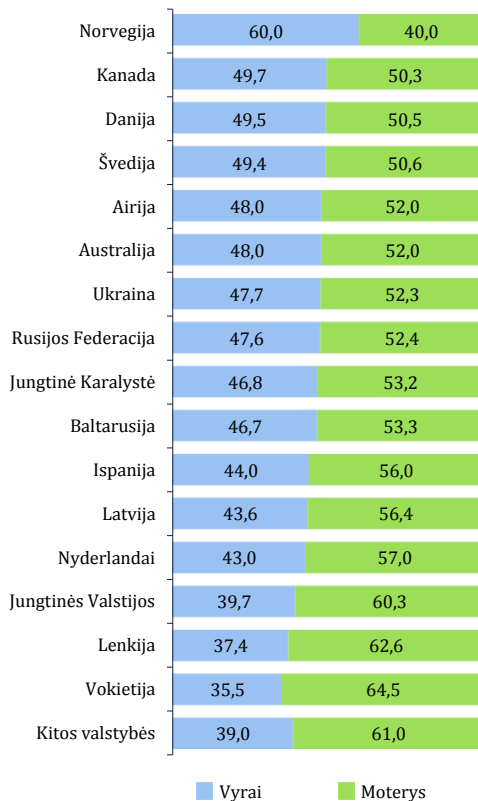
Procentais



Užsienio valstybėse gyveno 340,9 tūkst. moterų lietuvių (55 proc. visų užsienio lietuvių) ir 278,7 tūkst. vyrų lietuvių (45 proc.).

Užsienio lietuviai pagal lytį

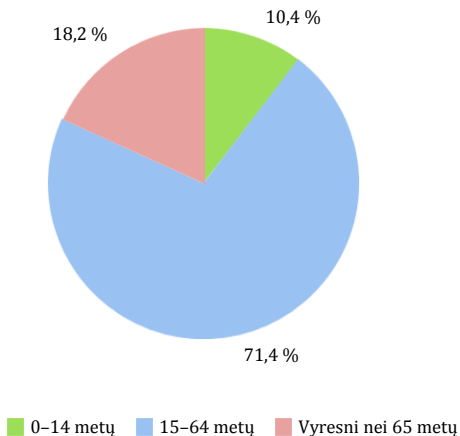
Procentais



Daugiau kaip du trečdaliai užsienio lietuvių buvo 15–64 metų. Kas penktas užsienio lietuvis buvo 65 metų arba vyresnis, kas dešimtas – vaikas iki 14 metų amžiaus.

Užsienio lietuvių amžiaus struktūra

Procentais



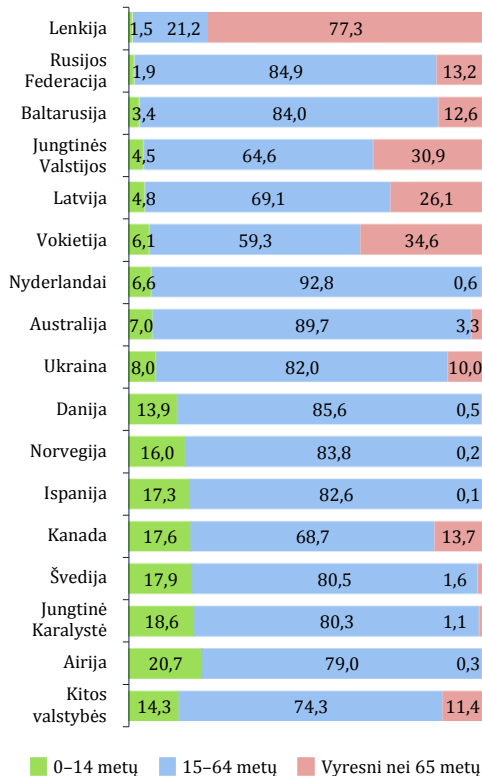
Daugiau kaip 80 procentų Nyderlanduose, Australijoje, Danijoje, Rusijos Federacijoje, Baltarusijoje, Norvegijoje, Ispanijoje, Ukrainoje, Švedijoje ir Jungtinėje Karalystėje gyvenančių lietuvių buvo 15–64 metų amžiaus.

Didžiausia lietuvių iki 14 metų amžiaus dalis buvo Airijoje, Jungtinėje Karalystėje, Švedijoje, Kanadoje, Ispanijoje ir Norvegijoje.

Didžiausia 65 metų ir vyresnių gyventojų dalis buvo Lenkijoje (77,3 proc. visų lietuvių, gyvenusių šioje šalyje).

Užsienio lietuviai pagal amžiaus grupes

Procentais

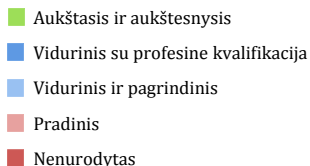
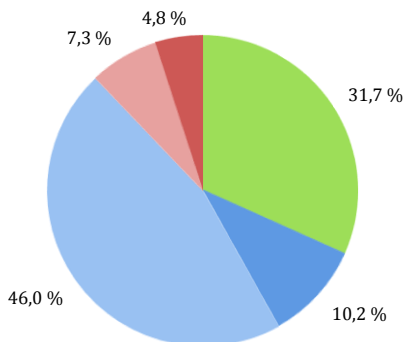


Nacionalinės statistikos institucijos pateikė informaciją apie 373,5 tūkst. (67,3 proc.) 15 metų ir vyresnių užsienio lietuvių išsilavinimą.

Beveik kas antras užsienio lietuvis turėjo vidurinį arba pagrindinį, kas trečias – aukštąjį arba aukštesnįjį išsilavinimą.

Užsienio lietuviai pagal išsilavinimą

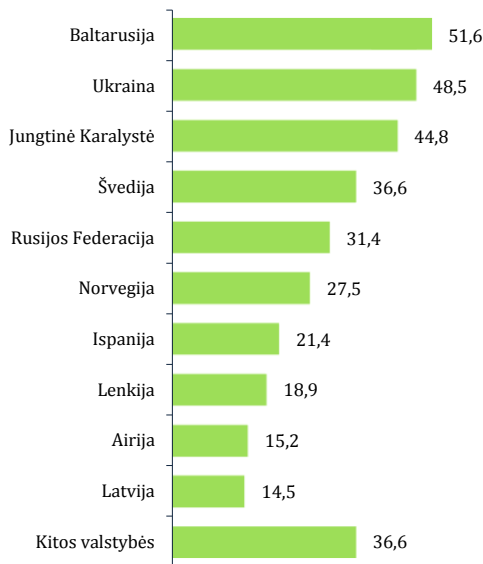
Procentais



Kas antras lietuvis, gyvenantis Baltarusijoje, Ukrainoje ir Jungtinėje Karalystėje, kas trečias – Švedijoje ir Rusijos Federacijoje, kas ketvirtas – Norvegijoje, turėjo aukštąjį arba aukštesnįjį išsilavinimą.

Užsienio lietuviai su aukštuoju ir aukštesniuoju išsilavinimu

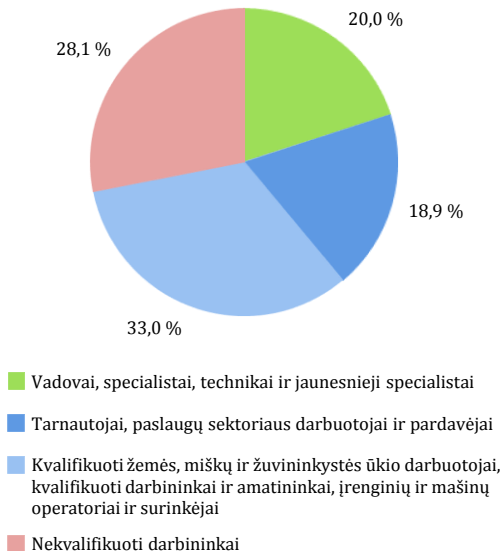
Procentais



Nacionalinės statistikos institucijos pateikė informaciją apie užsienio valstybėse nuolat gyvenančių 164,2 tūkst. lietuvių (29,6 proc. visų 15 metų ir vyresnių užsienio lietuvių) profesijas.

Užsienio lietuviai pagal profesijų grupes

Procentais

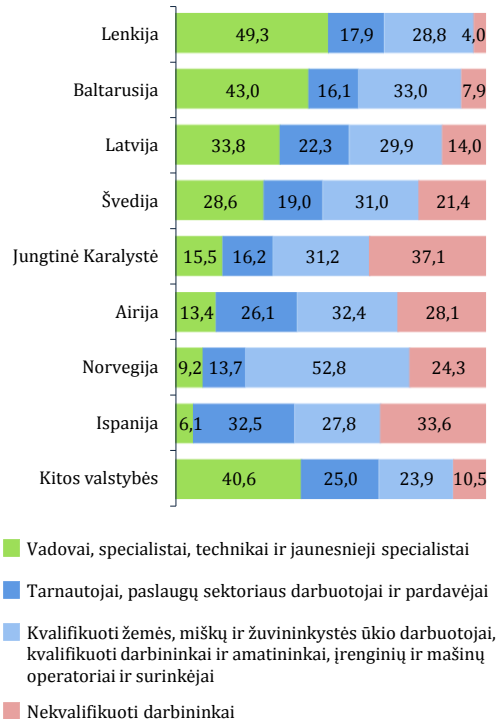


Iš valstybių išsiskyrė Lenkija, kurioje kas antras lietuvis dirbo vadovu, specialistu, techniku arba jaunesniuju specialistu, ir Baltarusija su Latvija, kuriose šiai profesijų grupei save priskyrė kas trečias lietuvis.

Jungtinė Karalystė ir Ispanija išsiskyrė didžiausia 15 metų ir vyresnių lietuvių, dirbančių nekvalifikuotą darbą, dalimi. Jose kas trečias lietuvis buvo nekvalifikuotas darbininkas. Airijoje ir Norvegijoje kas ketvirtas lietuvis dirbo nekvalifikuotą darbą.

Užsienio lietuviai pagal profesijų grupes valstybėse

Procentais



Lietuvių skaičius pasaulyje

Valstybės	Iš viso
Iš viso pasaulyje	3 663 062
Europa	3 551 582
Airija	39 726
Austrija	1 140
Baltarusija	19 091
Belgija	1 852
Bosnija ir Hercegovina	16
Bulgarija	114
Čekija	790
Danija	6 898
Estija	3 030
Graikija	630
Islandija	1 483
Ispanija	12 400
Italija	4 745
Jungtinė Karalystė	123 593
Kipras	752
Kroatija	28
Latvija	34 846
Lenkija	62 239
Lietuva	3 043 429
Liuksemburgas	530
Malta	50
Moldova	259
Nyderlandai	6 401
Norvegija	23 847
Portugalija	406
Prancūzija	2 912
Rumunija	36

Valstybės	Iš viso
Rusijos Federacija	85 617
Serbija	25
Slovakija	56
Slovėnija	32
Suomija	1 079
Švedija	8 685
Šveicarija	1 378
Ukraina	19 954
Vengrija	208
Vokietija	43 275
Kitos valstybės ¹	30
Štaurės Amerika	84 938
Jungtinės Valstijos	35 703
Kanada	49 130
Meksika	58
Panama	12
Kitos valstybės ²	35
Australija ir Okeanija	13 859
Australija	13 596
Naujoji Zelandija	258
Kitos valstybės ³	5
Azija	11 040
Afganistanas	119
Armėnija	34
Azerbaidžanas	65
Bahreinas	11
Gruzija	150
Indija	37
Izraelis	3 720

Valstybės	Iš viso
Japonija	121
Kazachstanas	4 925
Kinija	109
Kirgizija	139
Singapūras	22
Sirijos Arabų Respublika	14
Tadžikistanas	11
Turkija	418
Turkmėnistanas	12
Uzbekistanas	1 094
Kitos valstybės ⁴	39
Pietų Amerika	1 159
Argentina	371
Bolivija	14
Brazilija	632
Ekvadoras	27
Urugvajus	104
Kitos valstybės ⁵	11
Afrika	484
Angola	17
Egiptas	117
Malavis	22
Mauritanija	14
Namibija	13
Pietų Afrikos Respublika	234
Tunisas	21
Zambija	11
Kitos valstybės ⁶	35

Nacionalinių statistikos institucijų 2005–2014 m. surašymų informacija.

¹ Albanija, Andora, Farerų salos, Gibraltaras, Kosovas, Lichtenšteinas.

² Antigva ir Barbuda, Aruba, Bahamos, Bermuda, Dominika, Dominikos Respublika, Gvatemala, Grenlandija, Hondūras, Kosta Rika.

³ Guamas, Tokelau, Volisas ir Futūna.

⁴ Indonezija, Iranas, Jemenas, Jordanija, Kataras, Kuveitas, Nepalas, Omanas, Saudo Arabija, Šri Lanka.

⁵ Čilė, Peru.

⁶ Burkina Fasas, Centrinė Afrikos Respublika, Gabonas, Gvinėja, Mauricijus, Nigeris, Pusiaujo Gvinėja, Ruanda, San Tomė ir Prinsipė, Seišeliai, Siera Leonė, Tanzanija, Togas, Uganda, Zimbabvė.

