

ELEKTRINIO TRANSPORTO STATISTINIO TYRIMO METODIKA

I SKYRIUS BENDROSIOS NUOSTATOS

1. Elektrinio transporto statistinio tyrimo metodikoje (toliau – metodika) aprašoma Elektrinio transporto ketvirtinio statistinio tyrimo (toliau – tyrimas) eiga ir metodai, paaiškinamos vartojamos sąvokos, nurodomas taikomas klasifikatorius, tyrimo teisinis pagrindas, statistinių duomenų surinkimo ir apdorojimo būdai, pateikiamos nuorodos, kur skelbiami tyrimo rezultatai.

II SKYRIUS TIKSLAS

2. Tyrimo tikslas – parengti ir paskelbti statistinę informaciją troleibusais vežtų keleivių skaičių, keleivių apyvartą, troleibusų ridą, troleibusų eksploatacinę linijų ilgį ir maršrutų skaičių bei apskaičiuoti trumpojo laikotarpio statistinius rodiklius.

3. Pagrindiniai statistinės informacijos vartotojai yra valstybės ir savivaldybių institucijos ir įstaigos, žiniasklaida, Europos ir tarptautinės institucijos, verslo ir mokslo atstovai. Statistiniai duomenys naudojami nacionalinių sąskaitų, kainų statistikai rengti.

4. Tiriamasis laikotarpis – ketvirtis.

III SKYRIUS PAGRINDINĖS SĄVOKOS

5. Tyrime vartojamos sąvokos:

5.1. **Keleivių vežimo apyvarta** – keleivių vežimo troleibusais apimties rodiklis, išreiškiamas keleivio kilometrais, gautais sudėjus visų keleivių nuvažiuotus atstumus.

5.2. **Maršrutas** – nustatytas troleibuso vykimo kelias virš gatvių nutiesto kontaktinio tinklo trasa iš vieno taško į kitą.

5.3. **Pajamos iš keleivių vežimo** – pajamos iš keleivių vežimo troleibusais (neįskaitant PVM), įskaitant iš valstybės gautos bei gautinos kompensacinės sumos, skirtos deklaruojamų kainų skirtumui padengti.

5.4. **Pardavimo pajamos (apyvarta)** – įmonės veiklos pajamos, uždirbtos per ataskaitinį laikotarpį, pardavus prekes ar suteikus paslaugas pirkėjui (klientui). Į pardavimo pajamas įeina visi prekėms ir paslaugoms taikomi muitai ir mokesčiai, išskyrus pridėtinės vertės mokestį (PVM). Neįtraukiamos pajamos, gautos pardavus ilgalaikį materialųjį turtą, iš finansinės ir investicinės veiklos, dividendų ir pan.

5.5. **Rida** – visų troleibusų nuvažiuoti kilometrai per ataskaitinį laikotarpį. Įeina su keleiviais ir be keleivių važiuoti kilometrai.

5.6. **Vežtų keleivių skaičius** – visi troleibuse vežti asmenys, išskyrus vairuotoją bei kitą aptarnaujantį personalą.

IV SKYRIUS TEISINIS PAGRINDAS

6. 1998 m. gegužės 19 d. Tarybos reglamentas (EB) Nr. 1165/98, dėl trumpojo laikotarpio statistikos (OL 2004 m. specialusis leidimas, 13 skyrius, 20 tomas, p. 291) su paskutiniais pakeitimais, padarytais 2012 m. gegužės 31 d. Komisijos reglamentu (ES) Nr. 461/2012 (OL 2012 L 142, p. 26).

V SKYRIUS TAIKOMI KLASIFIKATORIAI

7. Tyrime naudojamas Ekonominės veiklos rūšių klasifikatorius (EVRK 2 red.), patvirtintas Statistikos departamento prie Lietuvos Respublikos Vyriausybės generalinio direktoriaus 2007 m. spalio 31 d. įsakymu Nr. DĮ-226 „Dėl Ekonominės veiklos rūšių klasifikatoriaus patvirtinimo“. EVRK 2 red. paskelbtas Oficialiosios statistikos portale osp.stat.gov.lt → [Klasifikatoriai](#).

VI SKYRIUS TIRIAMOJI VISUMA (POPULIACIJA), ELEMENTŲ APRĖPTIS, VERTINAMI PARAMETRAI

8. Tyrimo populiaciją sudaro įmonės, turinčios licencijas vežti keleivius troleibusais. Licencijas keleiviams vežti vietiniais maršrutais išduoda savivaldybės.

9. Vertinami parametrai:

- 9.1. keleivių, vežtų troleibusais (skaičius tūkst.);
- 9.2. keleivių apyvarta (tūkst. keleivio kilometrų);
- 9.3. pardavimo pajamos (apyvarta) (suma eurais);
- 9.4. pajamos iš keleivių vežimo (eurais);
- 9.5. troleibusų bendroji rida (tūkst. kilometrų);
- 9.6. troleibusų skaičius (pagal jų amžių metų pabaigoje);
- 9.7. troleibusų talpa (vietomis metų pabaigoje);
- 9.8. visas viengubos troleibusų eksploatacinės linijos ilgis (kilometrais metų pabaigoje);
- 9.9. keleivinės linijos ilgis (kilometrais metų pabaigoje);
- 9.10. maršrutų skaičius (vienetais metų pabaigoje).

VII SKYRIUS TAIKOMI METODAI

10. Tyrimas yra ištisinis. Rengiant statistinę informaciją duomenys sumuojami.

VIII SKYRIUS STATISTINIŲ DUOMENŲ ŠALTINIAI, DUOMENŲ SURINKIMAS IR APDOROJIMAS

11. Pagrindinis statistinių duomenų šaltinis – statistinis tyrimas. Statistiniai duomenys renkami naudojant statistinę ataskaitą TE-01 (ketvirtinę) (toliau – statistinė ataskaita TE-01) ir jos priedą. Statistinė ataskaita TE-01 pateikiama iki 20 dienos ataskaitiniam ketvirčiui pasibaigus internetu Elektroninio statistinių verslo duomenų parengimo ir perdavimo sistemoje *e. Statistika*, arba elektroniniu paštu Lietuvos statistikos departamentui. Metiniai duomenys apie troleibusų skaičių, talpą, eksploatacinę linijų ilgį, maršrutų skaičių pateikiami statistinėje ataskaitoje TE-01 už ketvirtą ketvirtį.

12. Statistiniai duomenys, pateikti *e. Statistikos* sistemoje, tiesiogiai patenka į tyrimo duomenų bazę. Statistinių duomenų įvedimo kontrolės reikalavimai pateikiami techninėje programavimo darbo užduotyje. Tikrinamas loginis ryšys, aritmetinės klaidos, taip pat nustatomos trūkstamos reikšmės. Dėl neištaisyomų klaidų ar trūkstamų reikšmių aiškinamasi susisiekiant su respondentais

IX SKYRIUS STATISTINŲ DUOMENŲ IR STATISTINĖS INFORMACIJOS KOKYBĖS UŽTIKRINIMAS

13. Gavus suvestinius rezultatus, atliekama statistinių duomenų analizė. Statistiniai duomenys lyginami su ankstesniu laikotarpiu ir su praėjusių metų atitinkamu laikotarpiu.

X SKYRIUS NAUDOJAMOS KOMPIUTERIŲ PROGRAMOS

14. Statistiniai duomenys įvedami naudojant *ORACLE* programinę įrangą, o suvestiniai statistiniai duomenys skaičiuojami naudojant *MS Excel* skaičiuoklę.

XI SKYRIUS VARTOTOJAMS PATEIKIAMAI REZULTATAI

15. Statistinė informacija, parengta naudojant tyrimo statistinius duomenis, skelbiama pagal statistinės informacijos skelbimo kalendorių:

- 15.1. informaciniame pranešime;
- 15.2. mėnesiniame leidinyje „Lietuvos ekonominė ir socialinė raida“;
- 15.3. metiniuose leidiniuose „Transportas ir ryšiai“ ir „Lietuvos statistikos metraštis“;
- 15.3. Oficialiosios statistikos portalo osp.stat.gov.lt Rodiklių duomenų bazėje.
- 16. Statistinė informacija teikiama pagal vartotojų užklausas.


XII SKYRIUS NAUDOTOS LITERATŪROS SĄRAŠAS


17. *Illustrated Glossary for Transport Statistics, 4th edition, 2009*, Luxembourg: Jungtinių Tautų Europos ekonominė komisija (UNECE), Tarptautinė transporto darbo grupė, Eurostatas.


XIII SKYRIUS BAIGIAMOSIOS NUOSTATOS


18. Pasikeitus metodikoje nurodytiems teisės aktams, taikomos galiojančios šių teisės aktu redakcijų nuostatos.


Parengė
Transporto ir paslaugų statistikos skyrius


Auina Abramaviciute
2014-12-09


Marija Gulbicka
2014-12-09


E. Sauszys
2014-12-09


Raimonda Verbickaitė
2014-12-09


2014-12-11