



VARTOJIMO PREKIŲ IR PASLAUGŲ KAINOS IR KAINŲ POKYČIAI PER METUS ĮVEDUS EURĄ

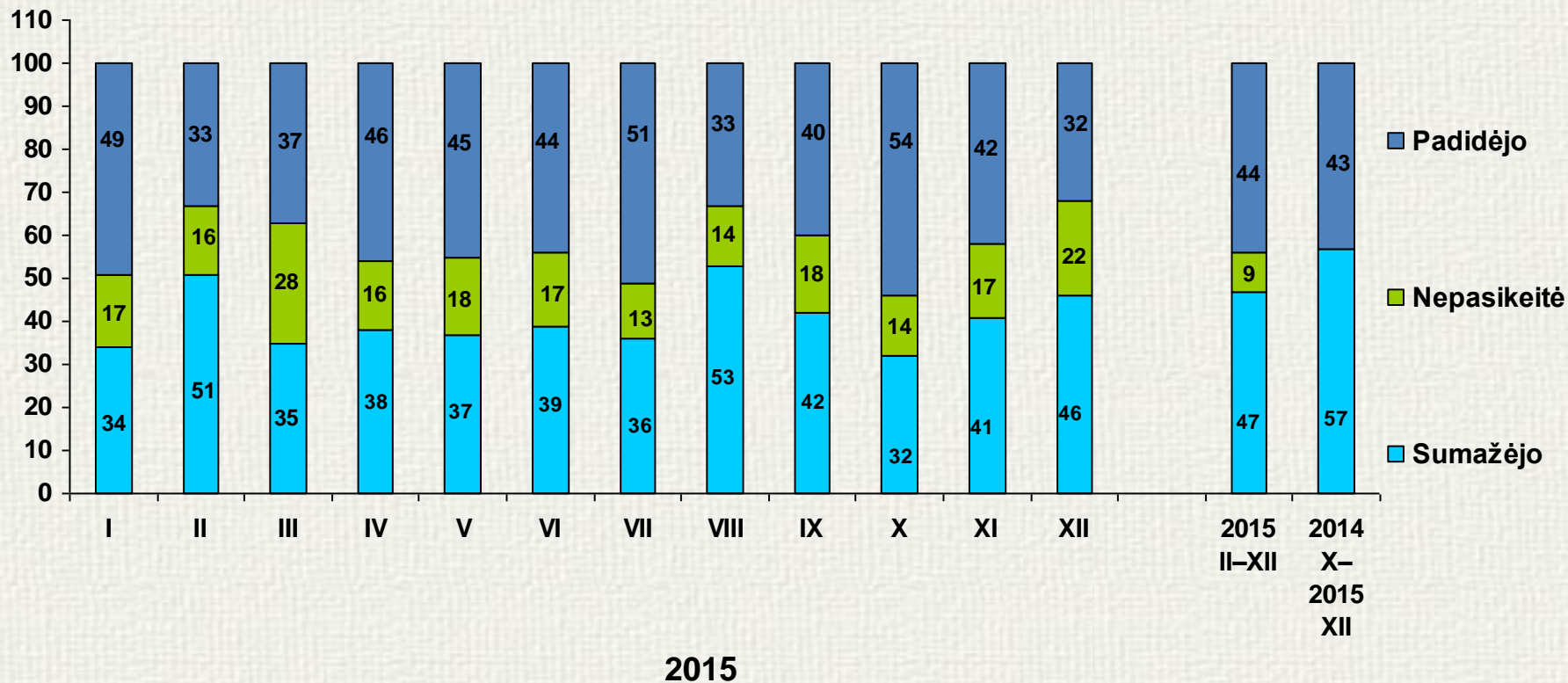


**Lietuvos statistikos departamento
Kainų statistikos skyrius**



PAGRINDINIŲ VIENARŪŠIŲ VARTOJIMO PREKIŲ IR PASLAUGŲ, KURIŲ KAINOS PADIDĖJO, NEPASIKEITĖ, SUMAŽĖJO, SKAIČIUS

Prekių ir paslaugų
skaičius





**ŠVIEŽIŲ VAISIŲ IR DARŽOVIŲ (IŠ 100-UKO) KAINOS IR KAINŲ POKYČIAI
2015 M. GRUODŽIO MĖN., PALYGINTI SU 2014 M. GRUODŽIO MĖN.**

Prekės pavadinimas	Vidutinė mažmeninė faktinė kaina, EUR		Kainų padidėjimas, sumažėjimas (-) 2015 m. gruodžio mėn., palyginti su 2014 m. gruodžio mėn.	
	2015 m. gruodžio mėn.	2014 m. gruodžio mėn.	EUR	proc.
Pomidorai, kg	1,53	1,73	-0,20	-11,5
Žaliosios vynuogės, kg	3,00	3,01	-0,01	-0,3
Svogūnai, kg	0,44	0,25	0,20	80,9
Morkos, kg	0,44	0,25	0,19	76,7
Baltagūžiai kopūstai, kg	0,37	0,24	0,14	57,7
Burokėliai, kg	0,35	0,24	0,11	45,6
Obuoliai, kg	0,67	0,55	0,12	21,8
Bulvės, kg	0,29	0,26	0,04	13,8
Apelsinai, kg	1,14	1,05	0,09	8,4
Bananai, kg	1,31	1,31	0,01	0,5



LABIAUSIAI PER METUS *PABRANGUSIOS*
MAISTO PREKĖS (IŠ 100-UKO BE ŠVIEŽIŲ VAISIŲ IR DARŽOVIŲ)
2015 M. GRUODŽIO MĖN., *PALYGINTI SU 2014 M. GRUODŽIO MĖN.*

Prekės pavadinimas	Vidutinė mažmeninė faktinė kaina, EUR		Kainų padidėjimas 2015 m. gruodžio mėn., palyginti su 2014 m. gruodžio mėn.	
	2015 m. gruodžio mėn.	2014 m. gruodžio mėn.	EUR	proc.
Rauginti kopūstai, kg	1,02	0,86	0,16	19,0
Grikių kruopos, 800 g	1,93	1,71	0,21	12,4
Šaldyta jūros lydekos filė, be odos, kg	4,74	4,29	0,44	10,4
Saulėgrąžų aliejus, l	2,29	2,09	0,20	9,7
Vištų kiaušiniai, 10 vnt.	1,28	1,19	0,09	7,5
Majonezas be priedų, 450 g	1,03	0,98	0,05	5,5
Natūralus medus, kg	5,17	4,96	0,21	4,1
Ilgagrūdžiai baltieji ryžiai, 800 g	1,12	1,08	0,04	4,0



LABIAUSIAI PER METUS *ATPIGUSIOS*
MAISTO PREKĖS (IŠ 100-UKO BE ŠVIEŽIŲ VAISIŲ IR DARŽOVIŲ)
2015 M. GRUODŽIO MĖN., *PALYGINTI SU 2014 M. GRUODŽIO MĖN.*

Prekės pavadinimas	Vidutinė mažmeninė faktinė kaina, EUR		Kainų sumažėjimas (-) 2015 m. gruodžio mėn., palyginti su 2014 m. gruodžio mėn.	
	2015 m. gruodžio mėn.	2014 m. gruodžio mėn.	EUR	proc.
Varškė, 9 % riebumo, 180 g	0,61	0,74	-0,13	-18,0
Pasterizuotas pienas, 2,5 % riebumo, l	0,78	0,89	-0,11	-12,6
Lietuvoje pagamintas alus, butelyje, 5–5,2 % alk. , 500 ml	0,64	0,73	-0,09	-12,3
Tepusis riebalų mišinys, 60–75 % riebumo, 200 g	1,11	1,24	-0,13	-10,5
Sviestas, 82 % riebumo, 200 g	1,28	1,42	-0,14	-10,0
Varškės sūris, 22 % riebumo, kg	5,68	6,30	-0,62	-9,8
Šviesi duona, raikyta, kg	1,32	1,45	-0,13	-8,8
Lydytas tepamas sūrelis be priedų, 200 g	1,12	1,23	-0,10	-8,4



**PER METUS *PABRANGUSIOS NE MAISTO PREKĖS* (IŠ 100-UKO)
2015 M. GRUODŽIO MĖN., *PALYGINTI SU 2014 M. GRUODŽIO MĖN.***

Prekės pavadinimas	Vidutinė mažmeninė faktinė kaina, EUR		Kainų padidėjimas 2015 m. gruodžio mėn., palyginti su 2014 m. gruodžio mėn.	
	2015 m. gruodžio mėn.	2014 m. gruodžio mėn.	EUR	proc.
Vaistai nuo skausmo ir temperatūros, 10 tablečių	0,38	0,35	0,03	9,3
Vienartiniai švirškštai, 10 ml, 1 vnt.	0,13	0,12	0,01	6,9
Vienartinės nosinaitės, 3–4 sluoksnių, 1 pakelis	0,20	0,19	0,01	6,2
Cigaretės su filtru, 20 vnt.	2,95	2,81	0,14	5,0
Moteriškos elastinės pėdkelnės, pora	2,32	2,22	0,10	4,7
Vyriškos medvilninės kojinės, pora	2,39	2,30	0,09	3,8
Tualetinis popierius, 3 sluoksnių, 8 vnt. pakuotė	2,80	2,70	0,10	3,7
Vaistai nuo peršalimo ir gripo simptomų, 10 pakelių	6,62	6,54	0,07	1,1



**PER METUS *ATPIGUSIOS NE MAISTO PREKĖS* (IŠ 100-UKO)
2015 M. GRUODŽIO MĖN., *PALYGINTI SU 2014 M. GRUODŽIO MĖN.***

Prekės pavadinimas	Vidutinė mažmeninė faktinė kaina, EUR		Kainų sumažėjimas (-) 2015 m. gruodžio mėn., palyginti su 2014 m. gruodžio mėn.	
	2015 m. gruodžio mėn.	2014 m. gruodžio mėn.	EUR	proc.
Suskystintos dujos su pristatymu, 21 kg	17,07	22,14	-5,07	-22,9
Suskystintos automobilinės dujos, l	0,52	0,66	-0,14	-21,3
Dyzeliniai degalai, l	0,95	1,13	-0,18	-15,7
Dantų pasta, 75 ml	2,55	2,91	-0,36	-12,5
Benzinas A-95, l	1,05	1,18	-0,13	-11,1
Indų ploviklis, 500 ml	1,01	1,04	-0,03	-2,9
Tualetinis muilas, 100 g	0,47	0,48	-0,01	-2,8
Virškinimą gerinantys vaistai, 10 tablečių	2,54	2,59	-0,05	-1,9
Sauskelnės kūdikiams, 4 dydžio, 50 vnt.	13,82	13,93	-0,10	-0,8
Skalbimo milteliai skalbti automatinėmis skalbyklėmis, kompaktiniai, skirti 20 skalbimų, 1 pakuotė	6,17	6,21	-0,04	-0,6



PASLAUGŲ (IŠ 100-UKO) KAINŲ PADIDĖJIMAS
2015 M. GRUODŽIO MĖN., Palyginti su 2014 m. gruodžio mėn.

Paslaugos pavadinimas	Vidutinė mažmeninė faktinė kaina, EUR		Kainų padidėjimas 2015 m. gruodžio mėn., palyginti su 2014 m. gruodžio mėn.	
	2015 m. gruodžio mėn.	2014 m. gruodžio mėn.	EUR	proc.
Vištienos krūtinėlės kepsnys su garnyru kavinėje, 1 porcija	4,77	4,37	0,40	9,1
Juoda kava kavinėje, 1 puodelis	1,05	0,96	0,09	8,9
Cheminiis vyriško kostiumo valymas, 1 paslauga	14,60	13,42	1,18	8,8
Vyrų modelinis kirpimas kirpykloje, 1 paslauga	8,12	7,50	0,62	8,2
Pilstomas šviesus alus kavinėje, 500 ml	1,76	1,63	0,13	8,1
Vištienos kebabas su lavašu išsineštinai, 1 vnt.	2,08	1,94	0,15	7,5
Dienos pietūs restorane ar kavinėje: sriuba ir karštas patiekalas, 1 kompleksas	3,75	3,50	0,25	7,1



PASLAUGŲ (IŠ 100-UKO) KAINŲ PADIDĖJIMAS
2015 M. GRUODŽIO MĖN., Palyginti su 2014 m. gruodžio mėn.

Paslaugos pavadinimas	Vidutinė mažmeninė faktinė kaina, EUR		Kainų padidėjimas 2015 m. gruodžio mėn., palyginti su 2014 m. gruodžio mėn.	
	2015 m. gruodžio mėn.	2014 m. gruodžio mėn.	EUR	proc.
Lengvojo automobilio išorės plovimas automatinėje plovykloje, 1 paslauga	7,76	7,28	0,49	6,7
Moterų modelinis kirpimas kirpykloje, 1 paslauga	12,63	11,93	0,70	5,8
Vyriškų pusbačių pakulnių pakalos pakalimas, 1 paslauga	5,46	5,16	0,30	5,8
Apsilankymas pas gydytoją kardiologą, 1 vizitas	45,82	43,89	1,90	4,3
Vakarinis seansas kino teatre poilsio dienomis, 1 bilietas	4,67	4,51	0,16	3,6
Danties plombavimas, 1 paslauga	33,47	32,41	1,07	3,3
Moteriškų batelių pakulnių pakalos pakalimas, 1 paslauga	4,42	4,29	0,13	3,0
Vienkartinis važiavimas lengvuoju taksi iki 5 km atstumu, 1 važiavimas	3,45	3,38	0,07	2,1



ŠVIEŽIŲ VAISIŲ IR DARŽOVIŲ (IŠ 100-UKO) KAINOS IR KAINŲ POKYČIAI 2015 M. GRUODŽIO MĖN., *PALYGINTI SU LAPKRIČIO MĖN.*

Prekės pavadinimas	Vidutinė mažmeninė faktinė kaina, EUR 2015 m.		Kainų padidėjimas, sumažėjimas (-) 2015 m. gruodžio mėn., palyginti su lapkričio mėn.	
	gruodžio mėn.	lapkričio mėn.	EUR	proc.
Morkos, kg	0,44	0,53	-0,09	-17,0
Apelsinai, kg	1,14	1,35	-0,21	-15,6
Burokėliai, kg	0,35	0,40	-0,05	-12,5
Pomidorai, kg	1,53	1,73	-0,20	-11,6
Svogūnai, kg	0,44	0,49	-0,05	-10,2
Bulvės, kg	0,29	0,32	-0,03	-9,4
Obuoliai, kg	0,67	0,68	-0,01	-1,5
Žaliosios vynuogės, kg	3,00	2,12	0,88	41,5
Bananai, kg	1,31	1,26	0,05	4,0
Baltagūžiai kopūstai, kg	0,37	0,36	0,01	2,8



LABIAUSIAI PER MĖNESĮ *PABRANGUSIOS*
MAISTO PREKĖS (IŠ 100-UKO BE ŠVIEŽIŲ VAISIŲ IR DARŽOVIŲ)
2015 M. GRUODŽIO MĖN., *PALYGINTI SU LAPKRIČIO MĖN.*

Prekės pavadinimas	Vidutinė mažmeninė faktinė kaina, EUR 2015 m.		Kainų padidėjimas 2015 m. gruodžio mėn., palyginti su lapkričio mėn.	
	gruodžio mėn.	lapkričio mėn.	EUR	proc.
Natūralus medus, kg	5,17	4,90	0,27	5,5
Koldūnai su mėsos įdaru, 500 g	2,08	1,99	0,09	4,5
Kalakutų krūtinėlių filė, kg	7,75	7,57	0,18	2,4
Grikių kruopos, 800 g	1,93	1,89	0,04	2,1
Aukščiausios rūšies virtos dešros, kg	5,29	5,18	0,11	2,1
Rauginti kopūstai, kg	1,02	1,00	0,02	2,0
Ledai, vanilinis plombyras, vafliniame puodelyje, 120 ml	0,53	0,52	0,01	1,9



LABIAUSIAI PER MĖNESĮ *ATPIGUSIOS*
***MAISTO PREKĖS* (IŠ 100-UKO BE ŠVIEŽIŲ VAISIŲ IR DARŽOVIŲ)**
2015 M. GRUODŽIO MĖN., *PALYGINTI SU LAPKRIČIO MĖN.*

Prekės pavadinimas	Vidutinė mažmeninė faktinė kaina, EUR 2015 m.		Kainų sumažėjimas (-) 2015 m. gruodžio mėn., palyginti su lapkričio mėn.	
	gruodžio mėn.	lapkričio mėn.	EUR	proc.
Juodosios arbatžolės maišeliuose, 25 maišeliai, 50 g	1,26	1,32	-0,06	-4,5
Natūralios fermentacijos putojantis pusiau sausas vynas, 11 % alk., 750 ml	4,24	4,44	-0,20	-4,5
Šviesi duona, raikyta, kg	1,32	1,38	-0,06	-4,3
Aukščiausios rūšies šaltai rūkytos dešros, kg	13,21	13,80	-0,59	-4,3
Sausainiai iš kvietinių miltų, pakeliuose, 180 g	0,52	0,54	-0,02	-3,7
Konservuoti žalieji žirneliai, stiklainyje, 680 g	1,29	1,34	-0,05	-3,7



**PER MĖNESĮ *PABRANGUSIOS NE MAISTO PREKĖS* (IŠ 100-UKO)
2015 M. GRUODŽIO MĖN., *PALYGINTI SU LAPKRIČIO MĖN.***

Prekės pavadinimas	Vidutinė mažmeninė faktinė kaina, EUR 2015 m.		Kainų padidėjimas 2015 m. gruodžio mėn., palyginti su lapkričio mėn.	
	gruodžio mėn.	lapkričio mėn.	EUR	proc.
Šampūnas, 250 ml	2,66	2,55	0,11	4,3
Vaistai nuo peršalimo ir gripo simptomų, 10 pakelių	6,62	6,42	0,20	3,1
Moteriškos elastinės pėdkelnės, pora	2,32	2,27	0,05	2,2
Tualetinis popierius, 3 sluoksnių, 8 vnt. pakuotėje, 1 pakuotė	2,80	2,79	0,01	0,4



**PER MĖNESĮ *ATPIGUSIOS NE MAISTO PREKĖS* (IŠ 100-UKO)
2015 M. GRUODŽIO MĖN., *PALYGINTI SU LAPKRIČIO MĖN.***

Prekės pavadinimas	Vidutinė mažmeninė faktinė kaina, EUR 2015 m.		Kainų sumažėjimas (-) 2015 m. gruodžio mėn., palyginti su lapkričio mėn.	
	gruodžio mėn.	lapkričio mėn.	EUR	proc.
Dantų pasta, 75 ml	2,55	2,77	-0,22	-7,9
Dyzeliniai degalai, l	0,95	0,99	-0,04	-4,0
Indų ploviklis, 500 ml	1,01	1,05	-0,04	-3,8
Suskystintos automobilinės dujos, l	0,52	0,54	-0,02	-3,7
Virškinimą gerinantys vaistai, 10 tablečių	2,54	2,62	-0,08	-3,1
Skalbimo milteliai skalbti automatinėmis skalbyklėmis, kompaktiniai, skirti 20 skalbimų, 1 pakuotė	6,17	6,33	-0,16	-2,5
Benzinas A-95, l	1,05	1,07	-0,02	-1,9
Suskystintos dujos su pristatymu, 21 kg	17,07	17,16	-0,09	-0,5
Vyriškos medvilninės kojinės, pora	2,39	2,40	-0,01	-0,4
Sauskelnės kūdikiams, 4 dydžio, 50 vnt.	13,82	13,85	-0,03	-0,2



**PER MĖNESĮ *PABRANGUSIOS PASLAUGOS* (IŠ 100-UKO)
2015 M. GRUODŽIO MĖN., *PALYGINTI SU LAPKRIČIO MĖN.***

Paslaugos pavadinimas	Vidutinė mažmeninė faktinė kaina, EUR 2015 m.		Kainų padidėjimas 2015 m. gruodžio mėn., palyginti su lapkričio mėn.	
	gruodžio mėn.	lapkričio mėn.	EUR	proc.
Cheminis vyriško kostiumo valymas, 1 paslauga	14,60	14,45	0,15	1,0
Pilstomas šviesus alus kavinėje, 500 ml	1,76	1,75	0,01	0,6
Vienartinis važiavimas lengvuoju taksi iki 5 km atstumu, 1 važiavimas	3,45	3,43	0,02	0,6
Dienos pietūs restorane ar kavinėje: sriuba ir karštas patiekalas, 1 kompleksas	3,75	3,73	0,02	0,5
Danties plombavimas, 1 paslauga	33,47	33,39	0,08	0,2



**PER MĖNESĮ *ATPIGUSIOS PASLAUGOS* (IŠ 100-UKO)
2015 M. GRUODŽIO MĖN., *PALYGINTI SU LAPKRIČIO MĖN.***

Paslaugos pavadinimas	Vidutinė mažmeninė faktinė kaina, EUR 2015 m.		Kainų sumažėjimas (-) 2015 m. gruodžio mėn., palyginti su lapkričio mėn.	
	gruodžio mėn.	lapkričio mėn.	EUR	proc.
Vyrų modelinis kirpimas kirpykloje, 1 paslauga	8,12	8,20	-0,08	-1,0
Moterų modelinis kirpimas kirpykloje, 1 paslauga	12,63	12,73	-0,10	-0,8
Vyriškų pusbačių pakulnių pakalos pakalimas, 1 paslauga	5,46	5,50	-0,04	-0,7
Moteriškų batelių pakulnių pakalos pakalimas, 1 paslauga	4,42	4,45	-0,03	-0,7
Lengvojo automobilio išorės plovimas automatinėje plovykloje, 1 paslauga	7,76	7,78	-0,02	-0,3

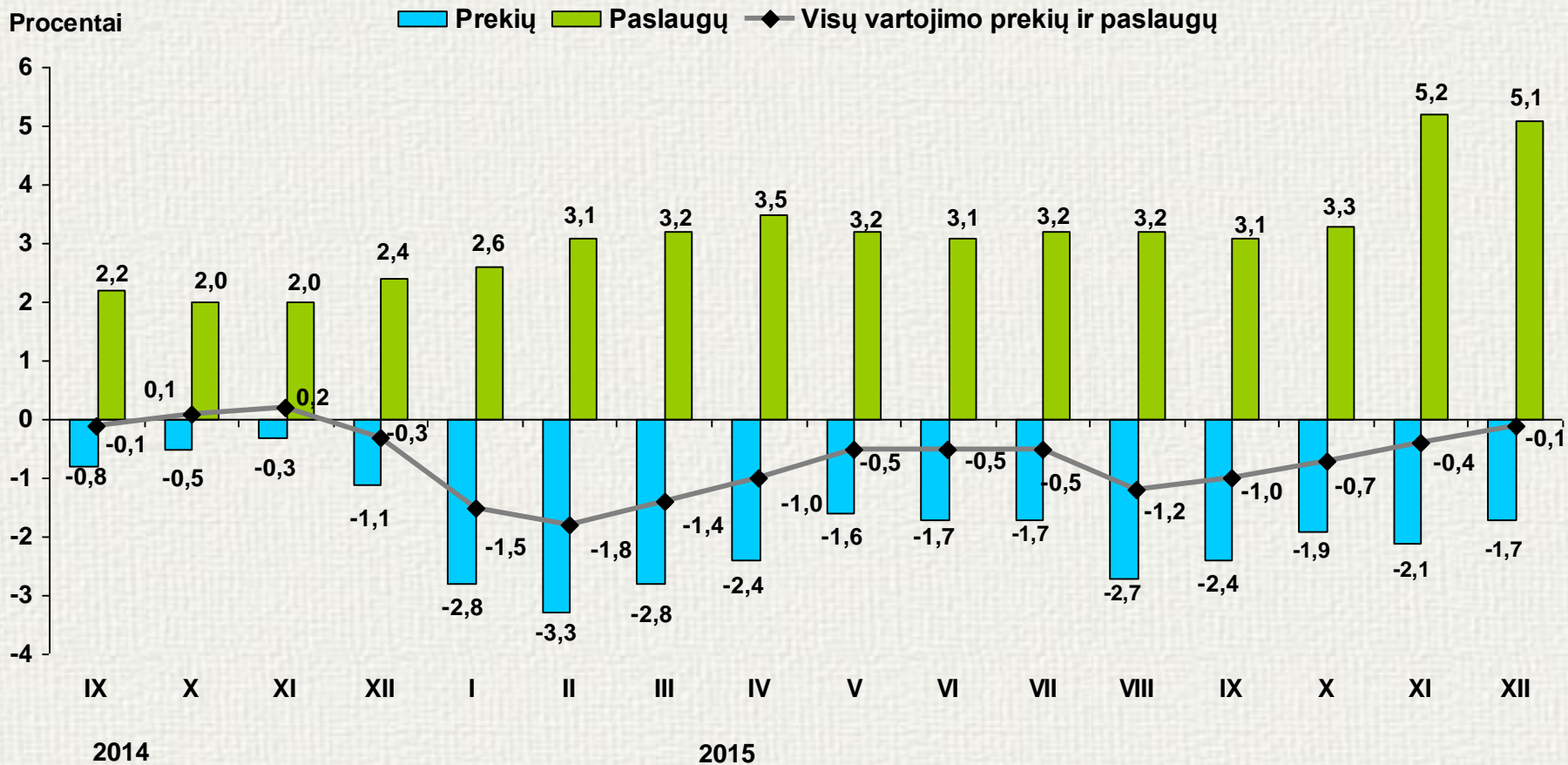


**KAI KURIŲ DARŽOVIŲ IR VAISIŲ KAINŲ POKYČIAI TURGAVIETĖSE IR
KITOSE MAŽMENINĖS PREKYBOS ĮMONĖSE IR VIETOS VIENETUOSE
2015 M. GRUODŽIO MĖN., *PALYGINTI 2014 M. GRUODŽIO MĖN.***

Prekės pavadinimas	Vidutinė mažmeninė faktinė kaina, EUR		Kainų padidėjimas, sumažėjimas (-), 2015 m. gruodžio mėn., palyginti su 2014 m. gruodžio mėn., proc.	
	Turgavietėse	Kitose prekybos įmonėse ir vietos vienetuose	Turgavietėse	Kitose prekybos įmonėse ir vietos vienetuose
Lapinės salotos	4,45	5,37	-42,6	-3,8
Raudonosios vynuogės	2,48	2,67	26,7	-11,0
Svogūnai	0,55	0,44	39,8	81,5
Morkos	0,59	0,44	56,1	79,1
Česnakai	3,33	2,96	8,2	27,0
Burokėliai	0,46	0,36	29,1	46,7
Kriaušės	1,20	1,35	8,5	24,0
Vėlyvosios bulvės	0,36	0,29	130,1	95,4
Greipfrutai	1,47	1,28	26,4	1,6



PAGAL VARTOTOJŲ KAINŲ INDEKSĄ APSKAIČIUOTI METINIAI VARTOJIMO PREKIŲ IR PASLAUGŲ KAINŲ POKYČIAI, PROCENTAIS (PALYGINTI SU ANKSTESNIŲ METŲ ATITINKAMU MĖNESIU)



2016-01-13

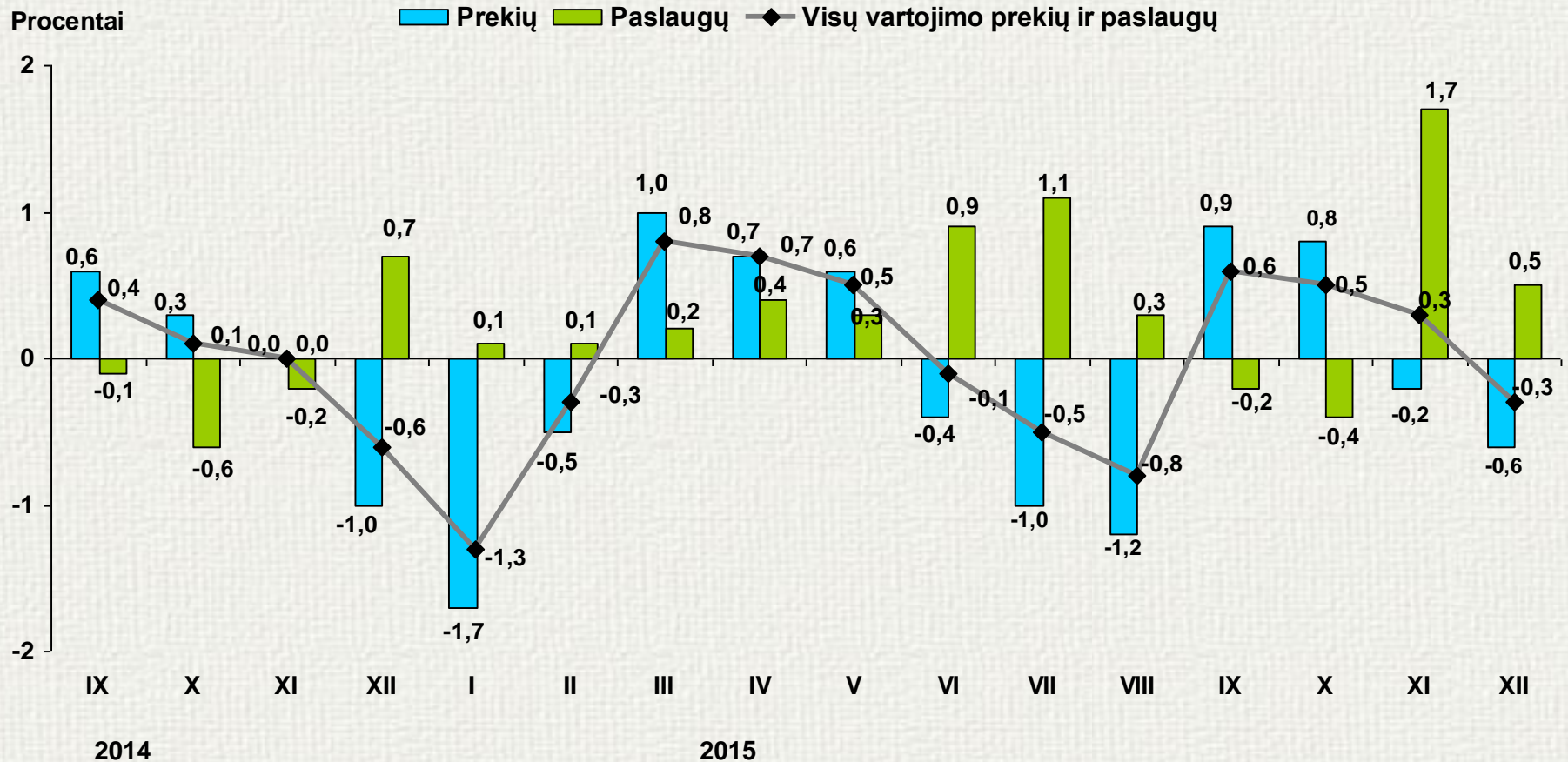


ĮTAKA BENDRAJAM VARTOTOJŲ KAINŲ POKYČIUI 2015 M. GRUODŽIO MĖN., PALYGINTI SU 2014 M. GRUODŽIO MĖN.

- ❑ 2015 m. gruodžio mėn. metinė (2015 m. gruodžio mėn., palyginti su 2014 m. gruodžio mėn.) defliacija sudarė 0,1 proc.
- ❑ Vartojimo prekių kainos per šį laikotarpį sumažėjo 1,7 proc., o paslaugų kainos padidėjo 5,1 proc.
- ❑ Bendrąjį metinį vartotojų kainų pokytį daugiausia lėmė:
 - ❑ degalų ir tepalų – 13,5 proc., šilumos energijos – 9,2 proc., kietojo kuro – 11,3 proc., pieno ir jo produktų, sūrio ir kiaušinių – 4,3 proc., elektros energijos – 6,3 proc., mėsos – 2,3 proc. atpigimas,
 - ❑ azartinių lošimų (loterijų) – 57,1 proc., daržovių – 10,5 proc., restoranų, kavinių ir panašių įstaigų viešojo maitinimo paslaugų – 6,1 proc., būsto nuomos paslaugų – 20,2 proc., asmeninių transporto priemonių techninės priežiūros ir remonto – 6,6 proc., drabužių – 2,1 proc. pabrangimas.



PAGAL VARTOTOJŲ KAINŲ INDEKSĄ APSKAIČIUOTI MĖNESINIAI VARTOJIMO PREKIŲ IR PASLAUGŲ KAINŲ POKYČIAI, PROCENTAIS (PALYGINTI SU ANKSTESNIU MĖNESIU)



2016-01-13



ĮTAKA BENDRAJAM VARTOTOJŲ KAINŲ POKYČIUI 2015 M. GRUODŽIO MĖN., PALYGINTI SU LAPKRIČIO MĖN.

- ❑ 2015 m. gruodžio mėn., palyginti su lapkričio mėn., defliacija sudarė 0,3 proc.
- ❑ Vartojimo prekių kainos per šį laikotarpį sumažėjo 0,6 proc., o paslaugų kainos padidėjo 0,5 proc.
- ❑ Bendrąjį mėnesinį vartotojų kainų pokytį daugiausia lėmė:
 - ❑ šilumos energijos – 6,6 proc., keleivių vežimo oro transportu – 26,2 proc., keleivių vežimo jūra ir vidaus vandenimis – 30,7 proc., aliejų ir riebalų – 1,1 proc., asmeninių transporto priemonių techninės priežiūros ir remonto – 0,5 proc., būsto priežiūros ir remonto – 1,1 proc. pabrangimas,
 - ❑ degalų ir tepalų – 2,5 proc., daržovių – 5,4 proc., spirituotų gėrimų – 3,3 proc., avalynės – 2,4 proc., vaisių – 2,9 proc., drabužių – 0,6 proc. atpigimas.



PAGAL VARTOTOJŲ KAINŲ INDEKSĄ APSKAIČIUOTI ENERGETINIŲ PREKIŲ MAŽMENINIŲ KAINŲ POKYČIAI 2015 M. GRUODŽIO MĖN.

Energetinės prekės	Kainų padidėjimas, sumažėjimas (-), proc., 2015 m. gruodžio mėn., palyginti su	
	2015 m. lapkričio mėn.	2014 m. gruodžio mėn.
Elektra	0,0	-6,3
Gamtinės dujos	0,0	0,0
Suskystintos dujos maistui gaminti	0,0	-20,3
Kietasis kuras	0,1	-11,3
Šilumos energija	6,6	-9,2
Dyzeliniai degalai	-4,3	-15,9
Benzinas	-1,6	-11,2
Suskystintos automobilinės dujos	-3,1	-20,6



**PAGAL VARTOTOJŲ KAINŲ INDEKSĄ APSKAIČIUOTI VARTOJIMO PREKIŲ IR
PASLAUGŲ KAINŲ POKYČIAI BALTIJOS VALSTYBĖSE
2015 M. GRUODŽIO MĖN.**

Valstybės pavadinimas	Kainų padidėjimas, sumažėjimas (–), proc., 2015 m. gruodžio mėn., palyginti su	
	2015 m. lapkričio mėn.	2014 m. gruodžio mėn.
Lietuva	–0,3	–0,1
Estija	–0,7	–0,9
Latvija	–0,3	0,3
Euro zona (Europos Sąjungos statistikos tarnybos pirmas įvertis, apskaičiuotas <i>pagal suderintą vartotojų kainų indeksą</i>)	...	0,2



EURO ĮVEDIMO ĮTAKOS INFLIACIJAI VERTINIMAS

- ❑ 2015 m. rugsėjo 18 d. Lietuvos statistikos departamente lankėsi dviejų Europos Komisijos institucijų – Europos Sąjungos statistikos tarnybos (Eurostato) ir Ekonomikos ir finansų reikalų generalinio direktorato – atstovai.
- ❑ Vizito tikslas buvo aptarti euro įvedimo įtaką infliacijai.
- ❑ Remiantis statistine informacija apie infliaciją, apskaičiuotą pagal SVKI, buvo atliktas įtakos 2015 m. sausio, vasario ir kovo mėn. kainų pokyčiams vertinimas.
- ❑ Eurostato vertinimu, jei euras Lietuvoje nebūtų įvestas, tai:
 - ❑ mėnesinės (2015 m. sausio mėn., palyginti su 2014 m. gruodžio mėn.) defliacijos absoliuti reikšmė būtų 0,04–0,11 procentinio punkto didesnė nei apskaičiuotoji;
 - ❑ tikėtina, kad mėnesinis kainų pokytis vietoje –1,27 proc. būtų nuo –1,38 iki –1,31 proc.
- ❑ Euro įvedimo įtaką 2015 m. vasario ir kovo mėn. kainų pokyčiams Eurostatas įvertino kaip nereikšmingą.
- ❑ Paskelbti pranešimai apie euro įvedimo įtaką infliacijai Lietuvoje:
 - ❑ 2015 m. gruodžio 16 d. – Eurostato;
 - ❑ 2015 m. gruodžio 17 d. – Lietuvos statistikos departamento.



VEIKSNIAI, GALĖJĘ TURĖTI ĮTAKOS KAINŲ POKYČIAMS EURO ĮVEDIMO LAIKOTARPIU

- Pasaulinių naftos ir energetinių produktų kainų mažėjimas
- Sezoniškumas
- Taikomos nuolaidos ir kainų atsistatymas po nuolaidų
- Minimalaus darbo užmokesčio padidinimas
- Žemės ūkio augalų derlius
- JAV dolerio kurso svyravimas
- Lietuvos gamintojų pagamintos produkcijos ir importuotų prekių, žemės ūkio produktų supirkimo ir teikiant paslaugas naudojamų medžiagų kainų kitimas
- Būsto rinkos suaktyvėjimas
- Daugeliui maisto produktų taikytas Rusijos embargas
- Kainų apvalinimas



COICOP/HICP KATEGORIJOS, KURIOMS PRIKLAUSANČIŲ PRODUKTŲ KAINŲ POKYČIAMS EURO ĮVEDIMAS PADARĖ ŽYMIĄ ĮTAKĄ

- Aprangos valymas, taisymas ir nuoma
- Būsto nuoma
- Būsto priežiūra ir remontas
- Namų ūkio prietaisų taisymas
- Odontologijos paslaugos
- Restoranų, kavinių ir panašių įstaigų paslaugos
- Valgyklų paslaugos
- Kirpyklų ir asmens priežiūros įstaigų paslaugos



EURO ĮVEDIMO ĮTAKA *SAUSIO MĖN., PALYGINTI SU ANKSTESNIŲ METŲ GRUODŽIO MĖN.*, INFLIACIJAI LIETUVOJE, LATVIJOJE IR ESTIJOJE

	Mėnesinė infliacija, proc.	Euro įvedimo įtaka, procentiniais punktais
Estijoje 2011 m. sausio mėn., palyginti su 2010 m. gruodžio mėn.	0,0	[0,2, 0,3]
Latvijoje 2014 m. sausio mėn., palyginti su 2013 m. gruodžio mėn.	0,7	[0,12, 0,21]
Lietuvoje 2015 m. sausio mėn., palyginti su 2014 m. gruodžio mėn.	-0,3	[0,04, 0,11]



EUROPOS ŠALIŲ TARPTAUTINIŲ Palyginimų Išankstiniai Rezultatai apie kainų lygių indeksus 2014 m.

ES 28 – 100

	Lietuva	Estija	Latvija	Lenkija
Bendras kainų lygio indeksas (faktinio individualaus vartojimo lygmeniu)	57,6	70,9	65,7	52,6
Vartojimo prekės	81,4	88,1	86,0	70,7
Maisto produktai ir nealkoholiniai gėrimai	79,1	89,3	89,8	64,2
Alkoholiniai gėrimai ir tabako gaminiai	71,6	80,5	81,4	71,0
Drabužiai	98,8	105,2	101,8	83,9
Buitinė elektronika	99,0	108,2	98,0	84,0
Asmeninės transporto priemonės, jų atsarginės dalys ir degalai	87,4	85,8	85,5	83,1
Vartojimo paslaugos	43,6	63,5	54,8	43,2
Restoranų ir viešbučių paslaugos	62,8	79,6	77,0	74,7

- Buitinė elektronika apima televizorius, DVD grotuvus, imtuvus, garso sistemas, MP3 grotuvus, fotoaparatus, filmavimo kameras, informacijos apdorojimo įrenginius ir programinę įrangą, iš anksto įrašytas ir neįrašytas įrašų laikmenas.
- Asmeninės transporto priemonės, jų atsarginės dalys ir degalai apima automobilius, motociklus ir dviračius, asmeninių transporto priemonių atsarginės dalys ir degalus.

Statistinės informacijos šaltinis yra [Eurostato duomenų bazė](#), 2015-12-17.



STATISTINĖS INFORMACIJOS APIE VARTOJIMO PREKIŲ IR PASLAUGŲ KAINŲ INDEKSUS, KAINŲ POKYČIUS IR KAINAS SKLAIDA 2016 M.

- ❑ **Toliau 100 vienarūšių pagrindinių vartojimo prekių ir paslaugų kainų statistinis tyrimas nebebus vykdomas.**

- ❑ **Statistinė informacija apie vartotojų kainų indeksus ir kainų pokyčius toliau bus skelbiama Oficialiosios statistikos portale:**
 - ❑ **informaciniai pranešimai apie vartojimo prekių ir paslaugų kainų pokyčius, apskaičiuotus pagal vartotojų kainų indeksą ir suderintą vartotojų kainų indeksą: osp.stat.gov.lt → Informaciniai pranešimai.**

 - ❑ **detaali informacija apie vartotojų kainų indeksus, kainų pokyčius ir vartojimo prekių ir paslaugų mažmenines kainas: osp.stat.gov.lt → Rodiklių duomenų bazė.**

 - ❑ **dažniausiai įsigyjamų vartojimo prekių ir paslaugų kainų pokyčiai: osp.stat.gov.lt → Teminės lentelės → Ūkis ir finansai → Kainų indeksai, pokyčiai ir kainos → Dažniausiai įsigyjamų vartojimo prekių ir paslaugų kainų pokyčiai.**