

2019-05-28

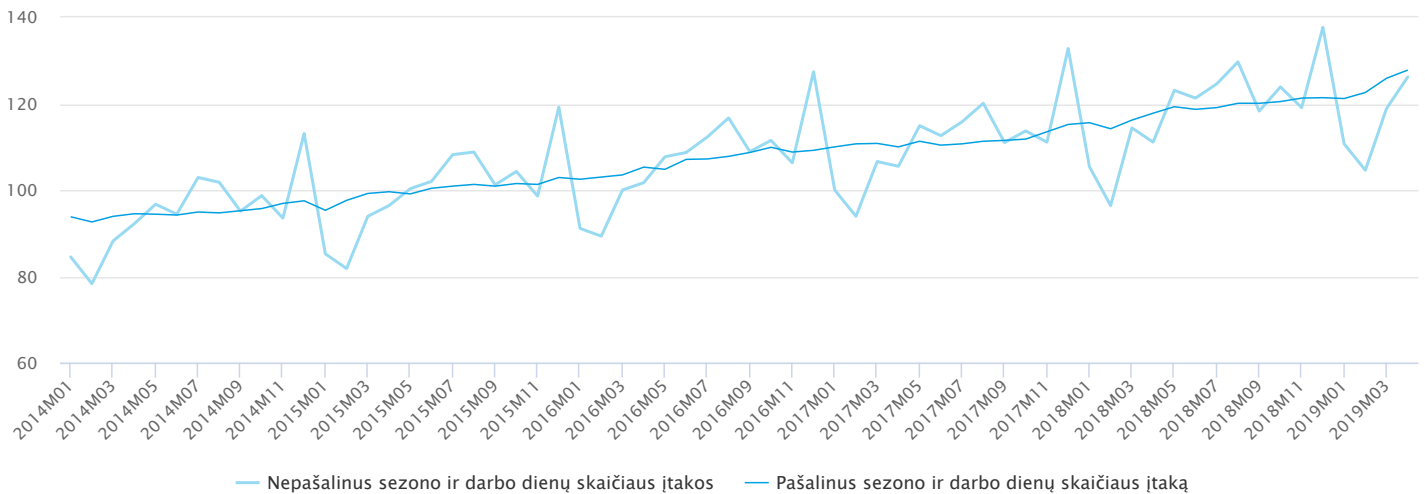
Mažmeninės prekybos ir maitinimo įmonių apyvarta

Per balandį mažmeninės prekybos įmonių apyvarta padidėjo 1,5 proc.

- Išankstiniais duomenimis, mažmeninės prekybos įmonių apyvarta (be PVM) 2019 m. balandį sudarė 1 mlrd. 24 mln. EUR to meto kainomis ir, palyginti su 2019 m. kovu, pašalinus sezono ir darbo dienų skaičiaus įtaką, palyginamosiomis kainomis padidėjo 1,5 proc.
- Per mėnesį, pašalinus sezono ir darbo dienų skaičiaus įtaką, maisto prekėmis prekiaujančių įmonių apyvarta palyginamosiomis kainomis padidėjo 4,7 proc., ne maisto prekėmis prekiaujančių – sumažėjo 2 proc., automobilių degalų mažmeninės prekybos įmonių apyvarta padidėjo 2 proc.
- 2019 m. balandį, palyginti su 2018 m. balandžiu, pašalinus darbo dienų skaičiaus įtaką, mažmeninės prekybos įmonių apyvarta (be PVM) palyginamosiomis kainomis padidėjo 10,2 proc. Maisto prekėmis prekiaujančių įmonių apyvarta palyginamosiomis kainomis padidėjo 12,3 proc., ne maisto prekėmis prekiaujančių – 10,1, automobilių degalų mažmeninės prekybos įmonių – 7,1 proc.

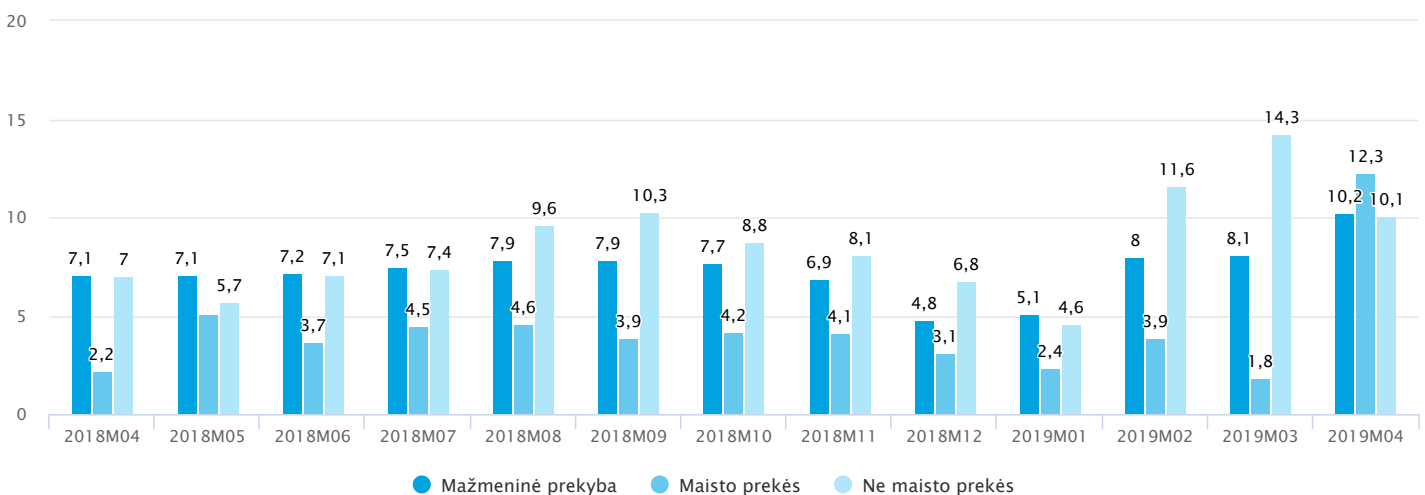
1 pav. Mažmeninės prekybos įmonių apyvartos (be PVM) indeksai

Palyginamosiomis kainomis, 2015 m. mėnesio vidurkis – 100



2 pav. Mažmeninės prekybos įmonių apyvartos (be PVM) pokyčiai, pašalinus darbo dienų skaičiaus įtaką

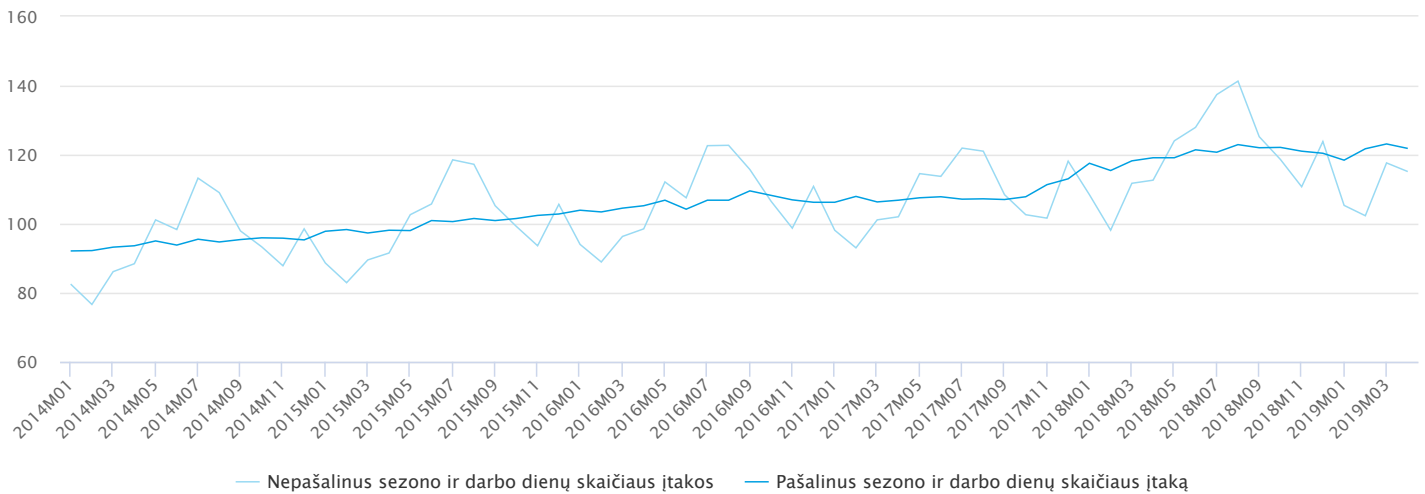
Palyginamosiomis kainomis, palyginti su praėjusių metų atitinkamu mėnesiu, procentais



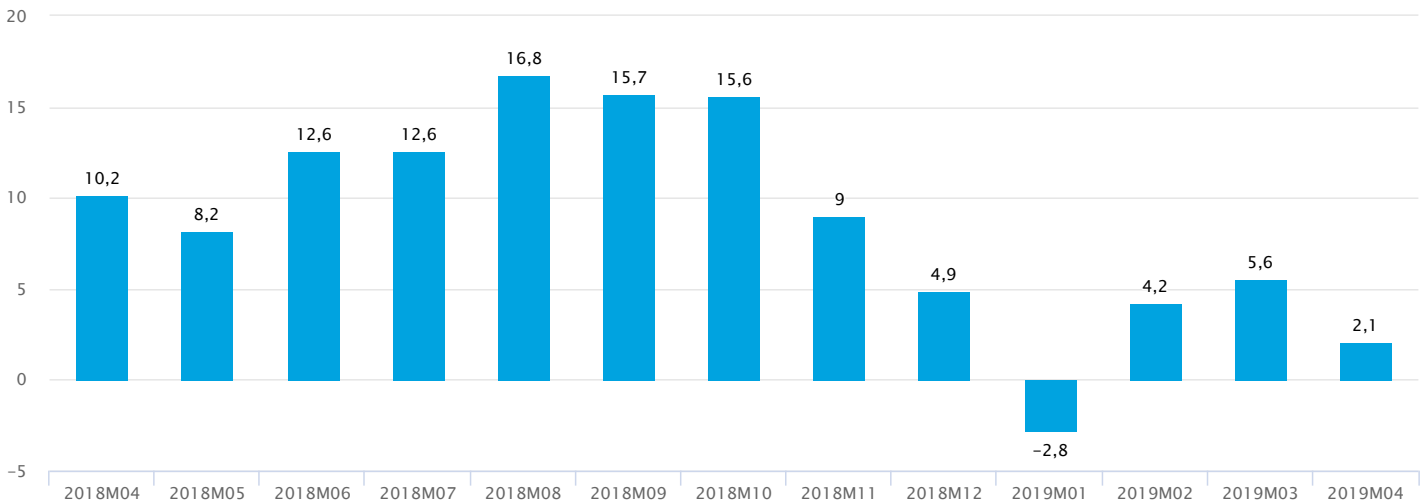
- **Maitinimo ir gėrimų teikimo įmonių apyvarta** (be PVM) 2019 m. balandį sudarė 62,7 mln. EUR to meto kainomis ir, palyginti su 2019 m. kovu, pašalinus sezono ir darbo dienų skaičiaus įtaką, palyginamosiomis kainomis sumažėjo 1,1 proc.
- 2019 m. balandį, palyginti su 2018 m. balandžiu, pašalinus darbo dienų skaičiaus įtaką, maitinimo ir gėrimų teikimo įmonių apyvarta palyginamosiomis kainomis padidėjo 2,1 proc.

3 pav. Maitinimo ir gėrimų teikimo įmonių apyvartos (be PVM) indeksai

Palyginamosiomis kainomis, 2015 m. mėnesio vidurkis – 100

**4 pav. Maitinimo ir gėrimų teikimo įmonių apyvartos (be PVM) pokyčiai, pašalinus darbo dienų skaičiaus įtaką**

Palyginamosiomis kainomis, palyginti su praėjusių metų atitinkamu mėnesiu, procentais

**Apyvartos (be PVM) pokyčiai**

Palyginamosiomis kainomis, procentais

Ekonominės veiklos rūšys (EVRK 2 red.)	2019 m. balandžio mėn., palyginti su		2019 m. sausio–balandžio mėn., palyginti su 2018 m. sausio–balandžio mėn., pašalinus darbo dienų skaičiaus įtaką
	2019 m. kovo mėn., pašalinus sezono ir darbo dienų skaičiaus įtaką	2018 m. balandžio mėn., pašalinus darbo dienų skaičiaus įtaką	
47 skyrius. Mažmeninė prekyba	1,5	10,2	7,9
Mažmeninė prekyba, neįskaitant automobilių degalų	1,3	11,3	7,6
Maisto prekės, alkoholiniai gėrimai ir tabako gaminiai	4,7	12,3	5,2
Nespecializuotose parduotuvėse	4,8	12,6	5,5
Specializuotose parduotuvėse	2,6	-1,3	-9,2
Ne maisto prekės	-2,0	10,1	10,1
Specializuotose parduotuvėse			
Tekstilė, drabužiai ir avalynė	-3,2	2,0	7,9
Garso ir vaizdo įranga, įrašai, metalo dirbiniai, dažai ir stiklas, elektriniai buitiniai prietaisai, baldai ir apšvietimo įranga	-5,9	6,6	9,6
Informacijos ir ryšių technologijų įranga, kultūros ir poilsio prekės, laikrodžiai, juvelyriniai dirbiniai bei kitos naujos prekės	-1,5	5,9	5,6
Farmacijos, medicinos ir kosmetikos prekės	1,6	18,6	14,1
Užsakomasis pardavimas paštu arba internetu	3,3	34,3	21,3
Nespecializuotose parduotuvėse	4,4	2,9	2,9
Automobilių degalų mažmeninė prekyba	2,0	7,1	9,3
56 skyrius. Maitinimo ir gėrimų teikimo veikla	-1,1	2,1	2,2

2019 m. gegužės mėn. mažmeninės prekybos bei maitinimo ir gėrimų teikimo veiklos įmonių apyvartos pokyčius skelbsime 2019 m. birželio 27 d.

Daugiau informacijos šia tema rasite [Rodiklių duomenų bazėje](#).

Statistinė informacija rengiama ir skleidžiama vadovaujantis [Europos statistikos praktikos kodeksu](#).

Sąvokos :

Apyvarta – ūkio subjekto pajamos, gautos per tam tikrą laikotarpį, pardavus prekes ir (arba) suteikus paslaugas.

Mažmeninė prekyba – mažmeninė prekyba, išskyrus variklinių transporto priemonių ir motociklų prekybą.

Kontaktinė informacija :

Alina Ramaškevičienė

Trumpojo laikotarpio verslo statistikos skyriaus vyriausioji specialistė

Tel. (8 5) 236 4994

El. p. alina.ramaskeviciene@stat.gov.lt

© Lietuvos statistikos departamentas

Naudojant Lietuvos statistikos departamento duomenis, būtina nurodyti šaltinį.

Susiję informaciniai pranešimai:

- Mažmeninės prekybos ir maitinimo įmonių apyvarta
- Mažmeninės prekybos ir maitinimo įmonių apyvarta
- Mažmeninės prekybos ir maitinimo įmonių apyvarta