

2019-08-28

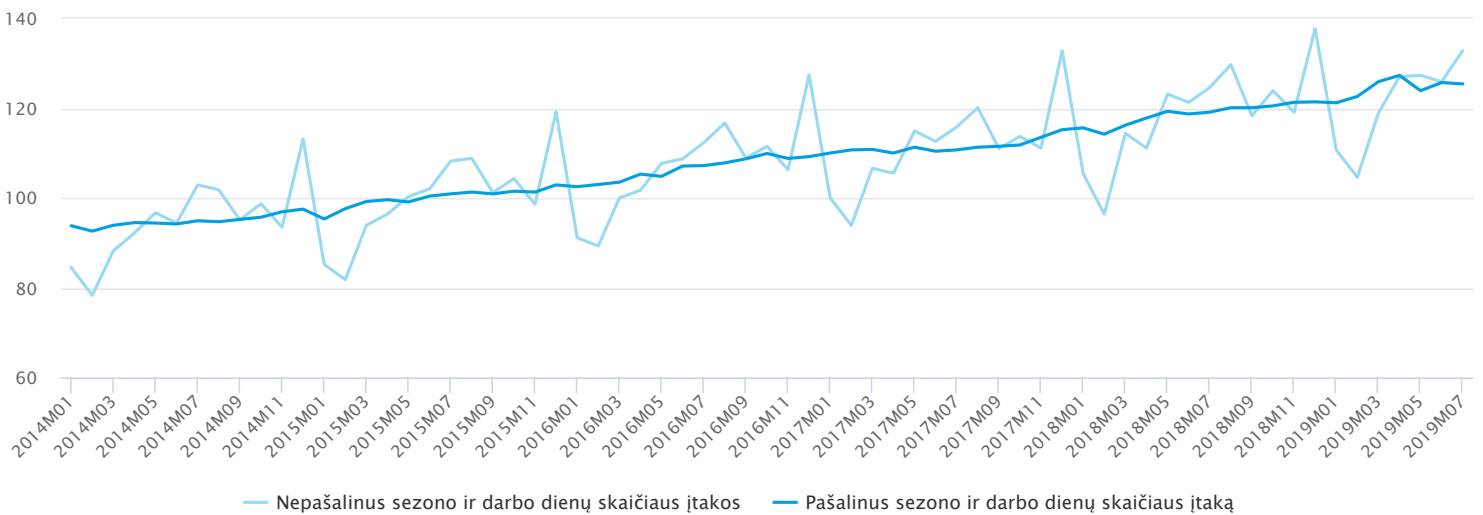
Mažmeninės prekybos ir maitinimo įmonių apyvarta

Per liepą mažmeninės prekybos įmonių **apyvarta** sumažėjo 0,2 proc.

- Išankstiniais duomenimis, **mažmeninės prekybos** įmonių apyvarta (be PVM) 2019 m. liepą sudarė 1 mlrd. 70 mln. EUR to meto kainomis ir, palyginti su 2019 m. birželiu, pašalinus sezono ir darbo dienų skaičiaus įtaką, palyginamosiomis kainomis sumažėjo 0,2 proc.
- Per mėnesį, pašalinus sezono ir darbo dienų skaičiaus įtaką, maisto prekėmis prekiaujančių įmonių apyvarta palyginamosiomis kainomis sumažėjo 1,2 proc., ne maisto prekėmis prekiaujančių – 0,2 proc., automobilių degalų mažmeninės prekybos įmonių apyvarta padidėjo 1,5 proc.
- 2019 m. liepą, palyginti su 2018 m. liepa, pašalinus darbo dienų skaičiaus įtaką, mažmeninės prekybos įmonių apyvarta (be PVM) palyginamosiomis kainomis padidėjo 4,8 proc. Maisto prekėmis prekiaujančių įmonių apyvarta palyginamosiomis kainomis padidėjo 0,6 proc., ne maisto prekėmis prekiaujančių – 8,2 proc., automobilių degalų mažmeninės prekybos įmonių – 6,8 proc.

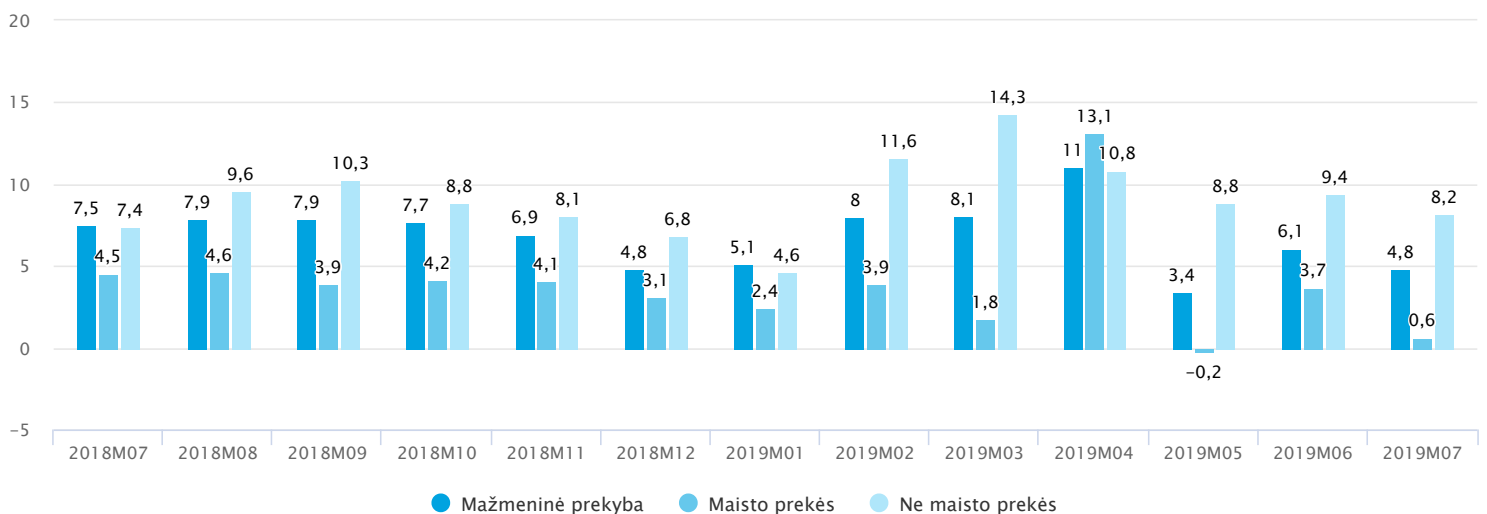
1 pav. Mažmeninės prekybos įmonių apyvartos (be PVM) indeksai

Palyginamosiomis kainomis, 2015 m. mėnesio vidurkis – 100



2 pav. Mažmeninės prekybos įmonių apyvartos (be PVM) pokyčiai, pašalinus darbo dienų skaičiaus įtaką

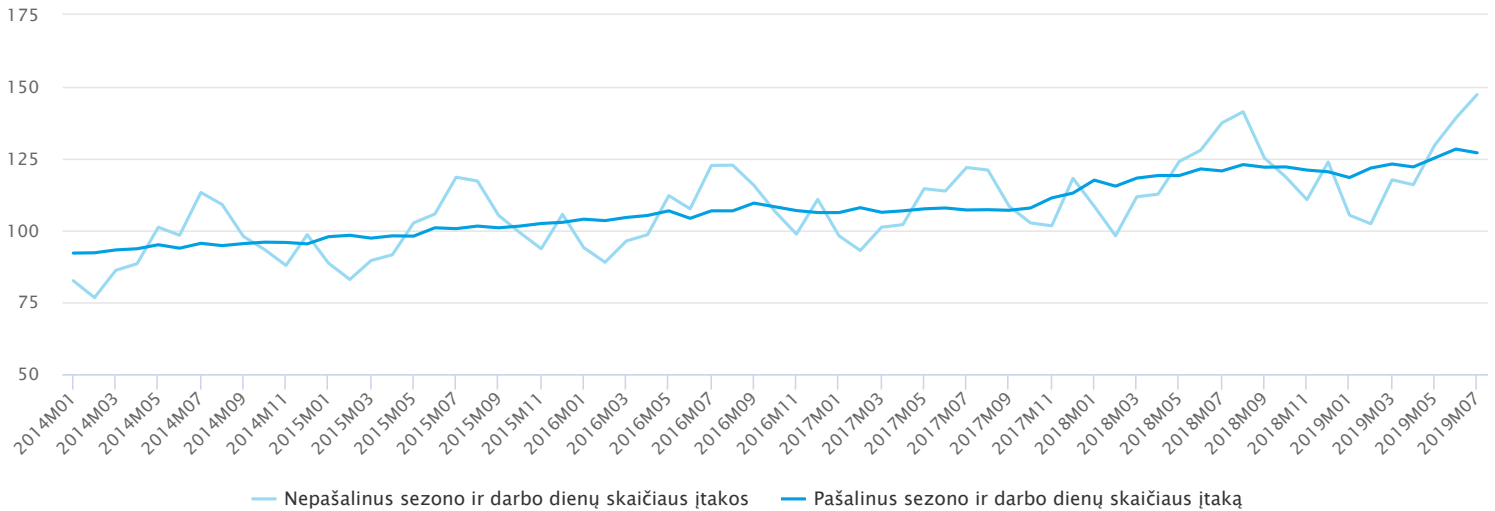
Palyginamosiomis kainomis, palyginti su praėjusių metų atitinkamu mėnesiu, procentais



- **Maitinimo ir gėrimų teikimo įmonių apyvarta** (be PVM) 2019 m. liepą sudarė 81,6 mln. EUR to meto kainomis ir, palyginti su 2019 m. birželiu, pašalinus sezono ir darbo dienų skaičiaus įtaką, palyginamosiomis kainomis sumažėjo 1 proc.
- 2019 m. liepą, palyginti su 2018 m. liepa, pašalinus darbo dienų skaičiaus įtaką, maitinimo ir gėrimų teikimo įmonių apyvarta palyginamosiomis kainomis padidėjo 7 proc.

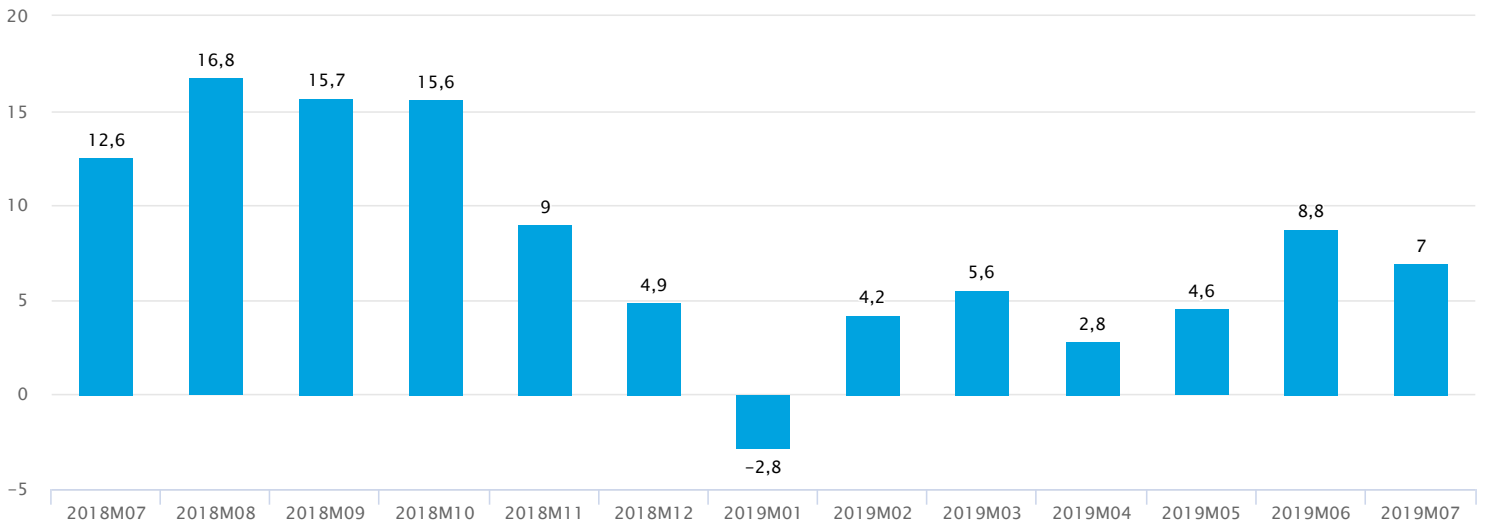
3 pav. Maitinimo ir gėrimų teikimo įmonių apyvartos (be PVM) indeksai

Palyginamosiomis kainomis, 2015 m. mėnesio vidurkis – 100



4 pav. Maitinimo ir gėrimų teikimo įmonių apyvartos (be PVM) pokyčiai, pašalinus darbo dienų skaičiaus įtaką

Palyginamosiomis kainomis, palyginti su praėjusių metų atitinkamu mėnesiu, procentais



Apyvartos (be PVM) pokyčiai

Palyginamosiomis kainomis, procentais

Ekonominės veiklos rūšys (EVRK 2 red.)	2019 m. liepos mėn., palyginti su		2019 m. sausio–liepos mėn., palyginti su 2018 m. sausio–liepos mėn., pašalinus darbo dienų skaičiaus įtaką
	2019 m. birželio mėn., pašalinus sezono ir darbo dienų skaičiaus įtaką	2018 m. liepos mėn., pašalinus darbo dienų skaičiaus įtaką	
47 skyrius. Mažmeninė prekyba	-0,2	4,8	6,6
Mažmeninė prekyba, neįskaitant automobilių degalų	-0,8	4,2	6,4
Maisto prekės, alkoholiniai gėrimai ir tabako gaminiai	-1,2	0,6	3,5
Nespecializuotose parduotuvėse	-1,3	0,8	3,8
Specializuotose parduotuvėse	1,1	-9,0	-9,1

Ekonominės veiklos rūšys (EVRK 2 red.)	2019 m. liepos mėn., palyginti su		2019 m. sausio–liepos mėn., palyginti su 2018 m. sausio–liepos mėn., pašalinus darbo dienų skaičiaus įtaką
	2019 m. birželio mėn., pašalinus sezono ir darbo dienų skaičiaus įtaką	2018 m. liepos mėn., pašalinus darbo dienų skaičiaus įtaką	
Ne maisto prekės	-0,2	8,2	9,6
Specializuotose parduotuvėse			
Tekstilė, drabužiai ir avalynė	-2,6	7,3	8,7
Garso ir vaizdo įranga, įrašai, metalo dirbiniai, dažai ir stiklas, elektriniai buitiniai prietaisai, baldai ir apšvietimo įranga	-2,4	3,6	7,7
Informacijos ir ryšių technologijų įranga, kultūros ir poilsio prekės, laikrodžiai, juvelyriniai dirbiniai bei kitos naujos prekės	5,0	8,6	5,4
Farmacijos, medicinos ir kosmetikos prekės	1,3	14,6	14,9
Užsakomasis pardavimas paštu arba internetu	1,9	19,9	20,4
Nespecializuotose parduotuvėse	-3,8	-4,0	-0,6
Automobilių degalų mažmeninė prekyba	1,5	6,8	7,1
56 skyrius. Maitinimo ir gėrimų teikimo veikla	-1,0	7,0	4,5

2019 m. rugpjūčio mėn. mažmeninės prekybos bei maitinimo ir gėrimų teikimo veiklos įmonių apyvartos pokyčius skelbsime 2019 m. rugsėjo 27 d.

Daugiau informacijos šia tema rasite [Rodiklių duomenų bazėje](#).

Statistinė informacija rengiama ir skleidžiama vadovaujantis [Europos statistikos praktikos kodeksu](#).

Daugiau susijusių terminų ieškokite [Statistikos terminų žodyne](#).

Sąvokos :

Apyvarta – ūkio subjekto pajamos, gautos per tam tikrą laikotarpį, pardavus prekes ir (arba) suteikus paslaugas.

Mažmeninė prekyba – išskyrus variklinių transporto priemonių ir motociklų prekybą.

Kontaktinė informacija :

Alina Ramaškevičienė
 Trumpojo laikotarpio verslo statistikos skyriaus vyriausioji specialistė
 Tel. (8 5) 236 4994
 El. p. alina.ramaskeviciene@stat.gov.lt

© Lietuvos statistikos departamentas
 Naudojant Lietuvos statistikos departamento duomenis, būtina nurodyti šaltinį.

Susiję informaciniai pranešimai:

- Mažmeninės prekybos ir maitinimo įmonių apyvarta
- Mažmeninės prekybos ir maitinimo įmonių apyvarta
- Mažmeninės prekybos ir maitinimo įmonių apyvarta