

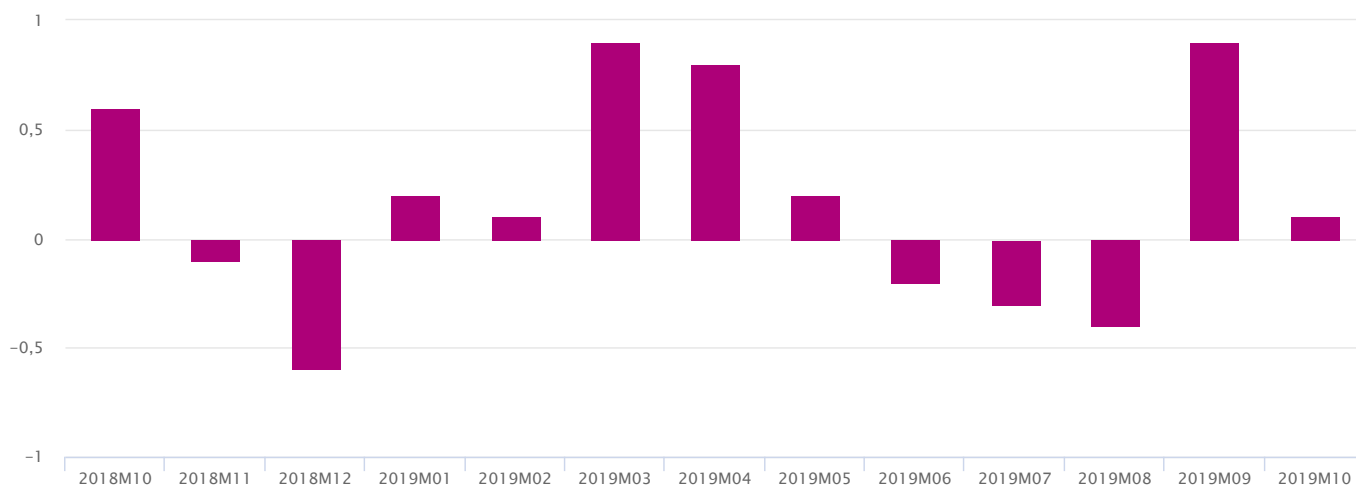
Vartojimo prekių ir paslaugų kainų pokyčiai

- **2019 spalį, palyginti su rugsėju, vartojimo prekių ir paslaugų kainos padidėjo 0,1 proc.** Daugiausia tam įtakos turėjo drabužių ir avalynės, šilumos energijos, kitų aprangos gaminių ir aprangos reikmenų, farmacijos gaminių kainų padidėjimas bei degalų ir tepalų, atostogų išvykų, keleivių vežimo oro transportu paslaugų, kietojo kuro kainų sumažėjimas.
- Vartojimo prekių kainos per mėnesį padidėjo 0,3 proc., o paslaugų – sumažėjo 0,4 proc.
- Valstybės ir savivaldybių institucijų administruojamos vartojimo prekių ir paslaugų kainos padidėjo 0,9 proc., rinkos – sumažėjo 0,1 proc.

1 pav. Vartojimo prekių ir paslaugų kainų pokyčiai per mėnesį

Palyginti su ankstesniu mėnesiu

Procentais



- 2019 m. spalį, palyginti su rugsėju, dėl naujų rudens–žiemos sezono kolekcijų drabužių ir avalynės kainos padidėjo 5,4 proc. Avalynė pabrango 7,6 proc., drabužiai – 4,2 proc.
- Sveikatos priežiūros prekės ir paslaugos pabrango 0,7 proc., tam daugiausia įtakos turėjo farmacijos gaminių (0,7 proc.) ir medicinos paslaugų (0,8 proc.) kainų padidėjimas.
- Transporto prekių ir paslaugų kainos sumažėjo 1,7 proc. Pokytį nulėmė keleivių vežimo oro transportu paslaugų (13,8 proc.) bei degalų ir tepalų (2,3 proc.) kainų sumažėjimas.
- Poilsio ir kultūros prekės ir paslaugos atpigo 1,2 proc., tam daugiausia įtakos turėjo atostogų išvykų kainų sumažėjimas (8,8 proc.).
- Maisto produktų ir nealkoholinių gėrimų kainos sumažėjo 0,3 proc. Labiausiai kito kai kurių šviežių vaisių ir daržovių kainos: daugiausia sumažėjo burokėlių, kivių, svogūnų, vėlyvųjų bulvių, kininių kopūstų, bet padidėjo trumpavaisių agurkų, pomidorų, gūžinių salotų, bananų, mandarinų kainos.

1 lentelė. Didžiausi vartojimo prekių ir paslaugų kainų pokyčiai per mėnesį

2019 m. spalio mėn., palyginti su rugsėjo mėn.

Procentais

Prekių ir paslaugų pavadinimas	Kainų padidėjimas, proc.	Prekių ir paslaugų pavadinimas	Kainų sumažėjimas (-), proc.
Švieži vaisiai ir daržovės			
Trumpavaisiai agurkai	65,9	Burokėliai	-24,3
Pomidorai	28,0	Kiviai	-20,9
Gūžinės salotos	10,9	Svogūnai	-20,3
Bananai	6,8	Vėlyvosios bulvės	-16,2
Mandarinai	6,1	Kininiai kopūstai	-14,3
Melionai	5,2	Morkos	-13,9
Lapinės salotos	4,6	Vėlyvieji baltagūžiai kopūstai	-11,8
Apelsinai	4,2	Kriaušės	-9,1
Obuoliai	3,9	Žiediniai kopūstai	-6,7
Greipfrutai	2,9	Avokadai	-6,1
Maisto produktai ir nealkoholiniai gėrimai			
Džiovinti vaisiai	6,7	Arbata	-3,8

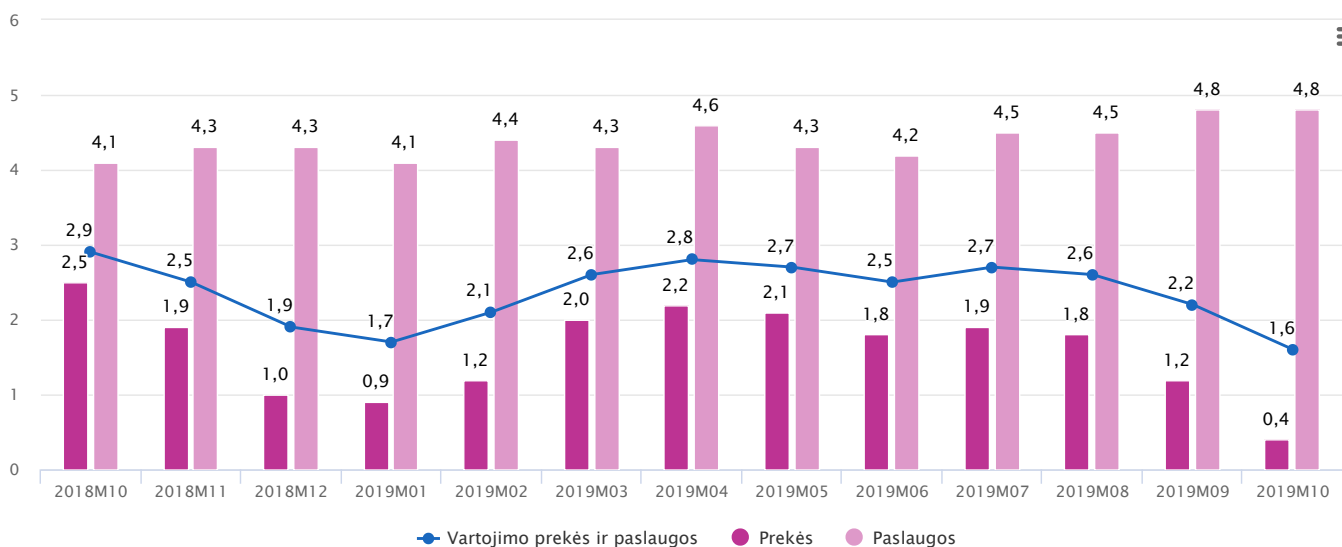
Prekių ir paslaugų pavadinimas	Kainų padidėjimas, proc.	Prekių ir paslaugų pavadinimas	Kainų sumažėjimas (-), proc.
Ledai	4,8	Mineraliniai arba šaltinio vandenys	-2,5
Tešlos gaminiai su mėsa	3,9	Alyvuogių aliejus	-2,5
Valgomieji subproduktai	2,3	Ryžiai	-2,3
Jogurtas	1,9	Šviežia ir atšaldyta žuvis	-2,3
Sūdytos žuvys	1,8	Lydytas sūris	-2,1
Kūdikių maistas	1,7	Saldumynai	-1,8
Mėsos konservai	1,6	Sviestas ir sviesto produktai	-1,7
Alkoholiniai gėrimai ir tabako gaminiai			
Tabako gaminiai	0,2	Spirituoti gėrimai	-1,6
		Vynas ir vyno produkcija	-0,3
Ne maisto prekės			
Avalynė	7,6	Namų ir sodo pagrindiniai varikliniai įrankiai ir įranga	-4,2
Drabužiai	4,2	Apšvietimo įranga	-3,7
Stalo ir vonios kambario skalbiniai	3,8	Asmeninių transporto priemonių atsarginės dalys	-2,5
Kilimai ir kilimėliai	3,5	Neelektriniai asmens priežiūros prietaisai	-2,5
Padangos	3,3	Asmens higienos reikmenys	-2,1
Neelektriniai virtuvės rykai	3,1	Sodo įrankiai	-1,5
Namų ūkio valymo ir priežiūros priemonės	1,8	Knygos	-1,1
Raštinės reikmenys ir piešimo medžiagos	1,8	Kosmetikos priemonės	-1,0
Energetinės prekės			
Šilumos energija	4,8	Kietasis kuras	-4,5
Skystasis kuras	2,1	Benzinas	-2,9
Suskystintos dujos maistui gaminti	1,5	Dyzeliniai degalai	-2,2
Suskystintos automobilinės dujos	0,9		
Paslaugos			
Namų ūkio personalo ir namų priežiūros	2,7	Keleivių vežimo oro transportu	-13,8
Buitinių prietaisų taisymo	1,5	Atostogų išvykos	-8,8
Judriojo telefono	1,3	Keleivių vežimo jūra	-8,1
Kultūros	1,2	Apgyvandinimo	-3,7
Viešojo maitinimo valgyklose	0,8	Aprangos nuomos	-1,7
Avalynės taisymo	0,8	Sanatorijų	-1,1

- o 2019 m. spalio **metinė** (2019 m. spalį, palyginti su 2018 m. spalio) **infliacija sudarė 1,6 proc.** Metinei infliacijai daugiausia įtakos turėjo restoranų, kavinių ir panašių įstaigų viešojo maitinimo paslaugų, elektros energijos, mėsos ir jos produktų, farmacijos gaminių, tabako gaminių kainų padidėjimas bei degalų ir tepalų, kietojo kuro, šilumos energijos kainų sumažėjimas.
- o Vartojimo prekių kainos per metus padidėjo 0,4 proc., paslaugų – 4,8 proc.
- o Valstybės ir savivaldybių institucijų administruojamos kainos per metus padidėjo 2,6 proc., rinkos – 1,5 proc.

2 pav. Vartojimo prekių ir paslaugų kainų pokyčiai per metus

Palyginti su praėjusių metų atitinkamu mėnesiu

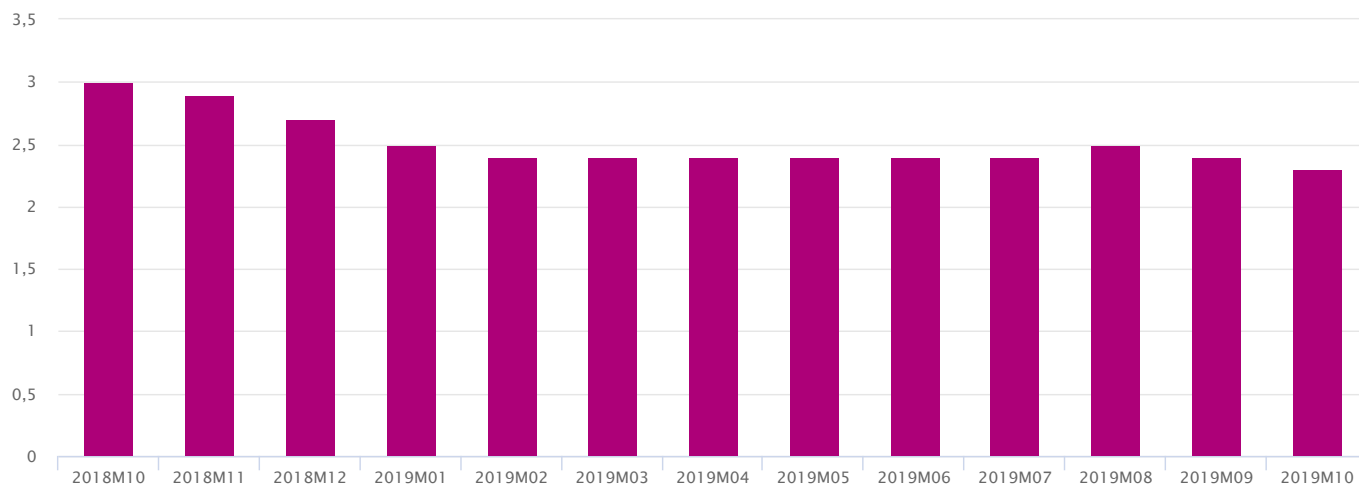
Procentai



- o 2019 m. spalį **vidutinė metinė infliacija** sudarė 2,3 proc.

3 pav. Vidutinė metinė infliacija

Procentai



2 lentelė. Vartojimo prekių ir paslaugų kainų pokyčiai 2019 m. spalio mėn.

Procentais

Vartojimo prekių ir paslaugų skyriai pagal COICOP 1999 ¹	Vartojimo išlaidų lyginamo-sios dalys bendrose vartojimo išlaidose	Kainų padidėjimas, sumažėjimas (-)			vidutinis metinis 2018–2019 m. spalio mėn. 2017–2018 m. spalio mėn.
		2019 m. spalio mėn., palyginti su			
		2019 m. rugsėjo mėn.	2018 m.		
			gruodžio mėn.	spalio mėn.	
Vartojimo prekės ir paslaugos	100,0	0,1	2,4	1,6	2,3
Maisto produktai ir nealkoholiniai gėrimai	20,97	-0,3	3,8	3,6	2,2
Alkoholiniai gėrimai ir tabako gaminiai	8,51	-0,4	4,0	3,0	3,3
Drabužiai ir avalynė	6,95	5,4	3,4	0,2	-1,4
Būstas, vanduo, elektra, dujos ir kitas kuras	12,01	0,2	-4,0	-2,2	3,5
Būsto apstatymas, namų apyvokos įranga ir kasdienė būsto priežiūra	5,24	0,7	1,7	1,4	1,7
Sveikatos priežiūra	7,05	0,7	5,4	6,3	4,8
Transportas	14,26	-1,7	1,3	-3,2	0,8
Ryšiai	3,11	0,7	-1,0	-1,0	-1,4
Poilsis ir kultūra	7,31	-1,2	3,5	2,8	2,2
Švietimas	1,77	0,9	6,1	6,2	3,1
Viešbučiai, kavinės ir restoranai	5,85	0,0	5,6	6,4	6,2
Įvairios prekės ir paslaugos	6,97	-0,1	3,0	2,5	2,7
Vartojimo prekės	70,68	0,3	1,8	0,4	1,5
Vartojimo paslaugos	29,32	-0,4	3,8	4,8	4,4

¹ Individualaus vartojimo išlaidų pagal paskirtį klasifikatorius (angl. *Classification of Individual Consumption by Purpose – COICOP 1999*).

Įtaka bendram vartotojų kainų pokyčiui

Detalesnė informacija apie didžiausią įtaką bendram vartotojų kainų pokyčiui pateikiama lentelėse:

- Įtaka mėnesiniam vartojimo prekių ir paslaugų kainų pokyčiui (XLSX)
- Didžiausia įtaka bendram vartotojų kainų pokyčiui pagal COICOP 19991 vartojimo prekių ir paslaugų kategorijas (XLSX)

Vartojimo prekių ir paslaugų kainų pokyčius 2019 m. lapkritį skelbsime gruodžio 9 d.

Daugiau informacijos šia tema rasite [Rodiklių duomenų bazėje](#).

Statistinė informacija rengiama ir skleidžiama vadovaujantis [Europos statistikos praktikos kodeksu](#).

Daugiau susijusių terminų ieškokite [Statistikos terminų žodyne](#).

Sąvokos :

Metinė infliacija – ataskaitinio mėnesio ir ankstesnių metų atitinkamo mėnesio vidutinio kainų lygio santykinis pokytis.

Vidutinė metinė infliacija – dvylikos paskutinių mėnesių ir atitinkamų ankstesnių dvylikos mėnesių vidutinio kainų lygio santykinis pokytis.

Kontaktinė informacija :

Renata Paškevičienė

Kainų statistikos skyriaus patarėja

Tel. (8 5) 236 4781

El. p. renata.paskeviciene@stat.gov.lt

© Lietuvos statistikos departamentas

Naudojant Lietuvos statistikos departamento duomenis, būtina nurodyti šaltinį.