

2019-06-27

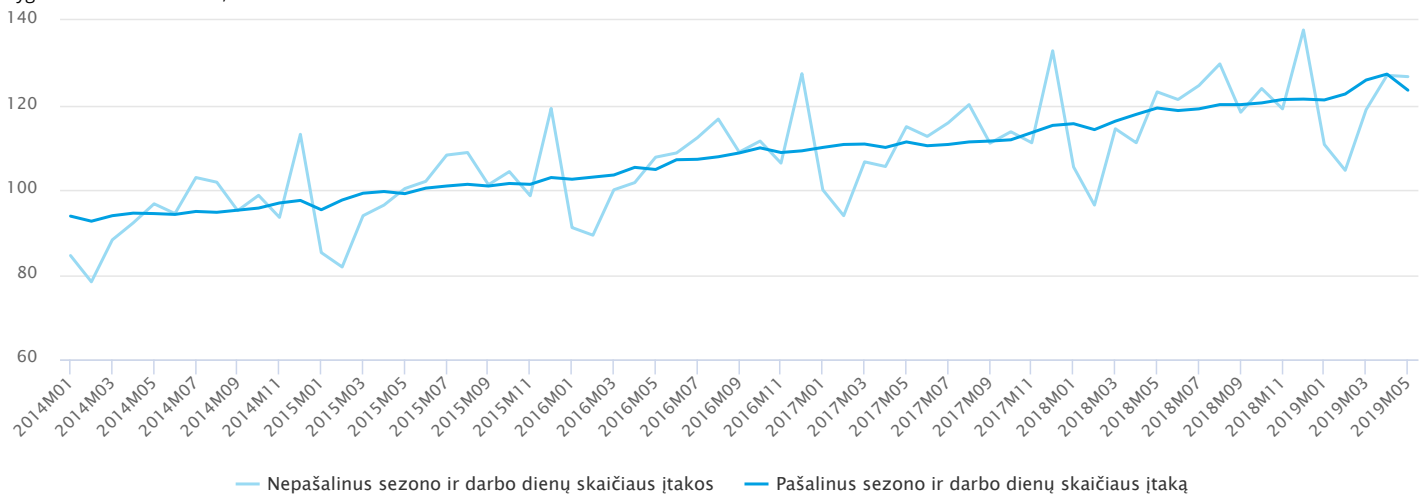
## Mažmeninės prekybos ir maitinimo įmonių apyvarta

### Per gegužę mažmeninės prekybos įmonių apyvarta sumažėjo 3 proc.

- Išankstiniais duomenimis, mažmeninės prekybos įmonių apyvarta (be PVM) 2019 m. gegužę sudarė 1 mlrd. 38 mln. EUR to meto kainomis ir, palyginti su 2019 m. balandžiu, pašalinus sezono ir darbo dienų skaičiaus įtaką, palyginamosiomis kainomis sumažėjo 3 proc.
- Per mėnesį, pašalinus sezono ir darbo dienų skaičiaus įtaką, maisto prekėmis prekiaujančių įmonių apyvarta palyginamosiomis kainomis sumažėjo 5,4 proc., ne maisto prekėmis prekiaujančių – 0,5 proc., automobilių degalų mažmeninės prekybos įmonių apyvarta – 3 proc.
- 2019 m. gegužę, palyginti su 2018 m. geguže, pašalinus darbo dienų skaičiaus įtaką, mažmeninės prekybos įmonių apyvarta (be PVM) palyginamosiomis kainomis padidėjo 2,9 proc. Maisto prekėmis prekiaujančių įmonių apyvarta palyginamosiomis kainomis sumažėjo 0,7 proc., ne maisto prekėmis prekiaujančių – padidėjo 7,9 proc., automobilių degalų mažmeninės prekybos įmonių – 1,3 proc.

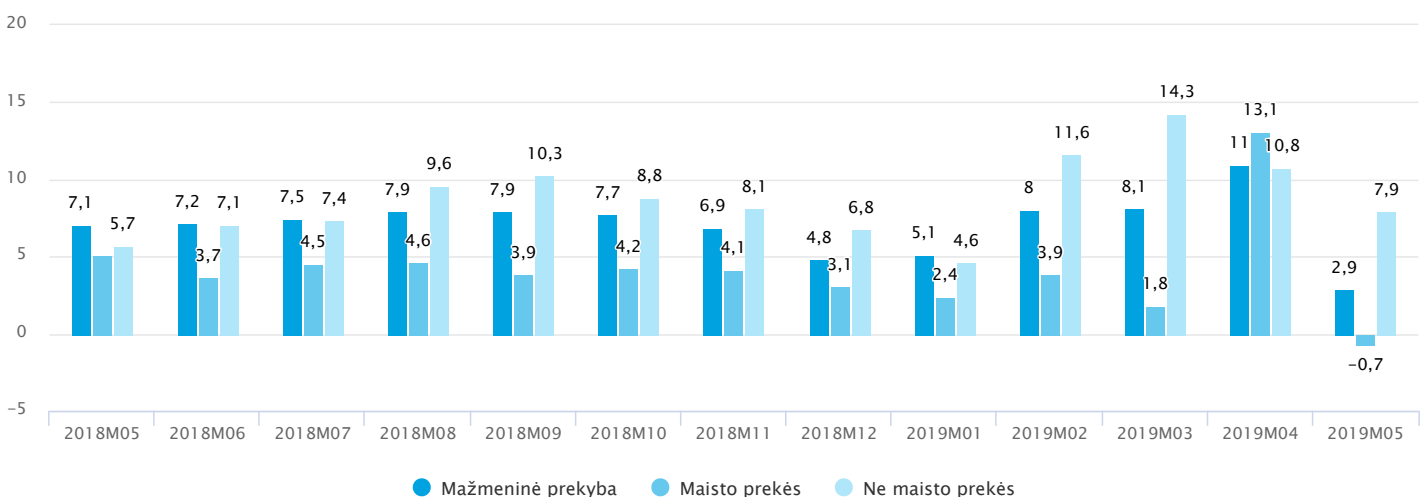
### 1 pav. Mažmeninės prekybos įmonių apyvartos (be PVM) indeksai

Palyginamosiomis kainomis, 2015 m. mėnesio vidurkis – 100



### 2 pav. Mažmeninės prekybos įmonių apyvartos (be PVM) pokyčiai, pašalinus darbo dienų skaičiaus įtaką

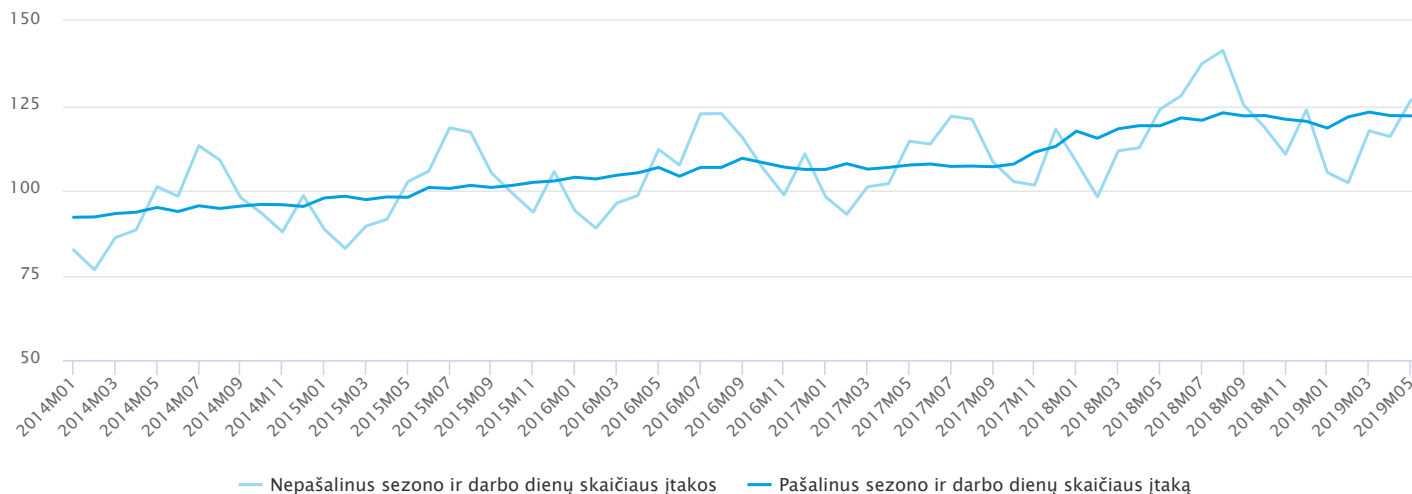
Palyginamosiomis kainomis, palyginti su praėjusių metų atitinkamu mėnesiu, procentais



- **Maitinimo ir gėrimų teikimo įmonių apyvarta** (be PVM) 2019 m. gegužę sudarė 69,3 mln. EUR to meto kainomis ir, palyginti su 2019 m. balandžiu, pašalinus sezono ir darbo dienų skaičiaus įtaką, palyginamosiomis kainomis sumažėjo 0,1 proc.
- 2019 m. gegužę, palyginti su 2018 m. geguže, pašalinus darbo dienų skaičiaus įtaką, maitinimo ir gėrimų teikimo įmonių apyvarta palyginamosiomis kainomis padidėjo 2,2 proc.

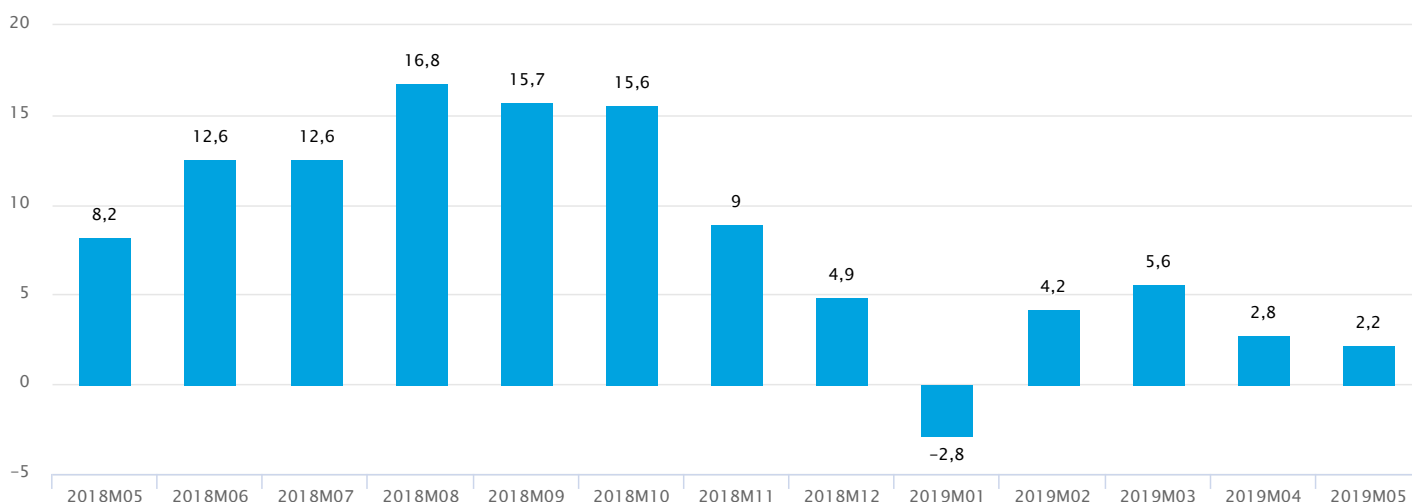
### 3 pav. Maitinimo ir gėrimų teikimo įmonių apyvartos (be PVM) indeksai

Palyginamosiomis kainomis, 2015 m. mėnesio vidurkis – 100



### 4 pav. Maitinimo ir gėrimų teikimo įmonių apyvartos (be PVM) pokyčiai, pašalinus darbo dienų skaičiaus įtaką

Palyginamosiomis kainomis, palyginti su praėjusių metų atitinkamu mėnesiu, procentais



### Apyvartos (be PVM) pokyčiai

Palyginamosiomis kainomis, procentais

Ekonominės veiklos rūšys (EVRK 2 red.)	2019 m. gegužės mėn., palyginti su		2019 m. sausio-gegužės mėn., palyginti su 2018 m. sausio-gegužės mėn., pašalinus darbo dienų skaičiaus įtaką
	2019 m. balandžio mėn., pašalinus sezono ir darbo dienų skaičiaus įtaką	2018 m. gegužės mėn., pašalinus darbo dienų skaičiaus įtaką	
<b>47 skyrius. Mažmeninė prekyba</b>	<b>-3,0</b>	<b>2,9</b>	<b>7,0</b>
Mažmeninė prekyba, neįskaitant automobilių degalų	-3,0	3,4	6,8
Maisto prekės, alkoholiniai gėrimai ir tabako gaminiai	-5,4	-0,7	4,0
Nespecializuotose parduotuvėse	-5,5	-0,6	4,3
Specializuotose parduotuvėse	-0,2	-7,6	-9,0
Ne maisto prekės	-0,5	7,9	9,8
Specializuotose parduotuvėse			
Tekstilė, drabužiai ir avalynė	-1,1	4,0	7,6
Garso ir vaizdo įranga, įrašai, metalo dirbiniai, dažai ir stiklas, elektriniai buitiniai prietaisai, baldai ir apšvietimo įranga	-0,4	5,3	8,5
Informacijos ir ryšių technologijų įranga, kultūros ir poilsio prekės, laikrodžiai, juvelyriniai dirbiniai bei kitos naujos prekės	-1,1	2,9	5,2
Farmacijos, medicinos ir kosmetikos prekės	0,6	17,5	14,8
Užsakomasis pardavimas paštu arba internetu	-0,6	19,8	21,4
Nespecializuotose parduotuvėse	-3,5	-4,4	0,8
Automobilių degalų mažmeninė prekyba	-3,0	1,3	7,5
<b>56 skyrius. Maitinimo ir gėrimų teikimo veikla</b>	<b>-0,1</b>	<b>2,2</b>	<b>2,4</b>

2019 m. birželio mėn. mažmeninės prekybos bei maitinimo ir gėrimų teikimo veiklos įmonių apyvartos pokyčius skelbsime 2019 m. liepos 26 d.

Daugiau informacijos šia tema rasite [Rodiklių duomenų bazėje](#).

Statistinė informacija rengiama ir skleidžiama vadovaujantis Europos statistikos praktikos kodeksu.

Sąvokos :

**Apyvarta** – ūkio subjekto pajamos, gautos per tam tikrą laikotarpį, pardavus prekes ir (arba) suteikus paslaugas.

**Mažmeninė prekyba** – išskyrus variklinių transporto priemonių ir motociklų prekybą.

Kontaktinė informacija :

Alina Ramaškevičienė

Trumpojo laikotarpio verslo statistikos skyriaus vyriausioji specialistė

Tel. (8 5) 236 4994

El. p. [alina.ramaskeviciene@stat.gov.lt](mailto:alina.ramaskeviciene@stat.gov.lt)

© Lietuvos statistikos departamentas

Naudojant Lietuvos statistikos departamento duomenis, būtina nurodyti šaltinį.

Susiję informaciniai pranešimai:

- Mažmeninės prekybos ir maitinimo įmonių apyvarta
- Mažmeninės prekybos ir maitinimo įmonių apyvarta
- Mažmeninės prekybos ir maitinimo įmonių apyvarta