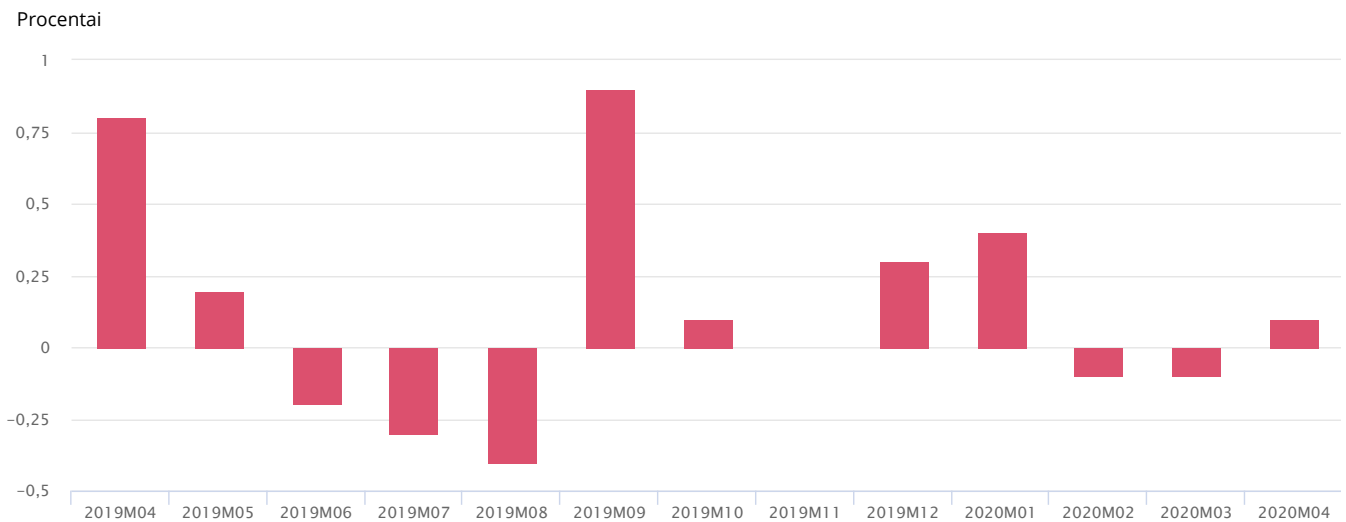


Vartojimo prekių ir paslaugų kainų pokyčiai

- o **2020 balandį, palyginti su kovu, vartojimo prekių ir paslaugų kainos padidėjo 0,1 proc.** Daugiausia tam įtakos turėjo daržovių, drabužių, kitų asmens priežiūros prietaisų, reikmenų ir priemonių, duonos ir grūdų produktų, farmacijos gaminių, spirituotų gėrimų kainų padidėjimas bei degalų ir tepalų, šilumos energijos kainų sumažėjimas.
- o Vartojimo prekių kainos per mėnesį sumažėjo 0,1 proc., o paslaugų – padidėjo 0,4 proc.
- o Valstybės ir savivaldybių institucijų administruojamos vartojimo prekių ir paslaugų kainos sumažėjo 1 proc., rinkos – padidėjo 0,3 proc.

1 pav. Vartojimo prekių ir paslaugų kainų pokyčiai per mėnesį

Palyginti su ankstesniu mėnesiu



- o 2020 m. balandį, palyginti su kovu, maisto produktų ir nealkoholinių gėrimų kainos padidėjo 1,3 proc. Labiausiai kito kai kurių šviežių vaisių ir daržovių kainos: daugiausia padidėjo kininių kopūstų, česnakų, žiedinių kopūstų, citrinų, gūžinių salotų kainos, bet sumažėjo avokadų, vynuogių, ilgavaisių agurkų, bananų, apelsinų kainos.
- o Dėl naujų pavasario ir vasaros sezono kolekcijų drabužių ir avalynės kainos padidėjo 2,8 proc. Drabužiai pabrango 3,3 proc., avalynė – 2,1 proc.
- o Transporto prekių ir paslaugų kainos sumažėjo 2,5 proc. Pokytį nulėmė degalų ir tepalų (7,7 proc.) kainų sumažėjimas.
- o Būsto, vandens, elektros, dujų ir kito kuro grupės prekių ir paslaugų kainų pokytį (kainos sumažėjo 1,8 proc.) nulėmė šilumos energijos (9,3 proc.), suskystintų dujų maistui gaminti (6,1 proc.) kainų sumažėjimas.

1 lentelė. Didžiausi vartojimo prekių ir paslaugų kainų pokyčiai per mėnesį

2020 m. balandžio mėn., palyginti su kovo mėn.

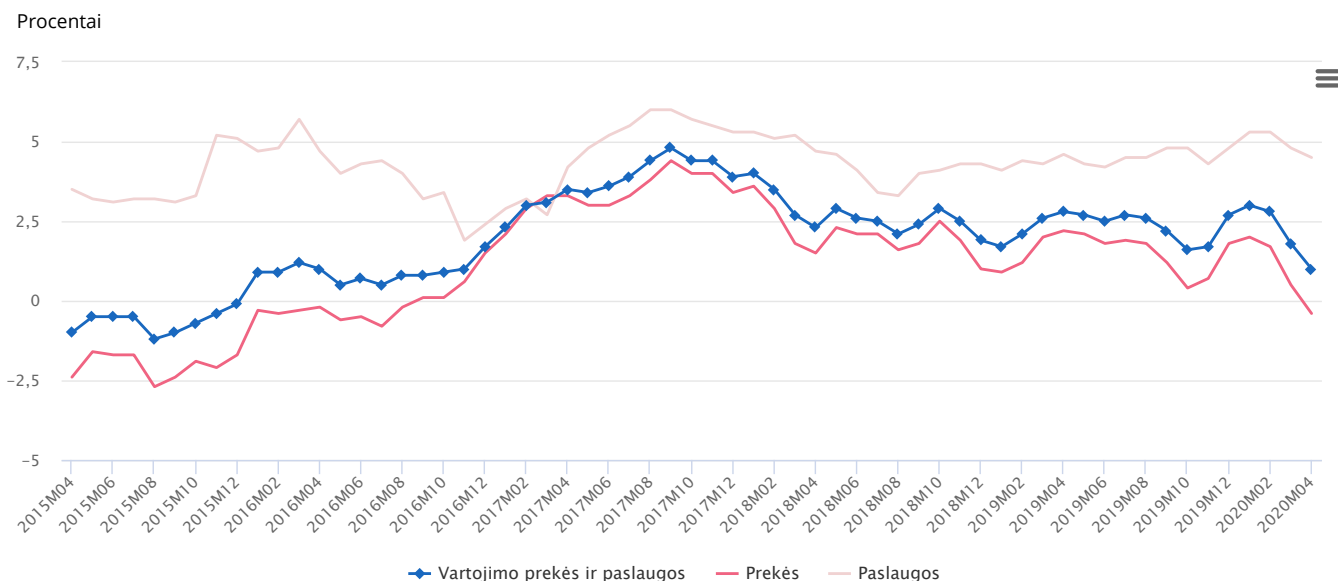
Procentais

Prekių ir paslaugų pavadinimas	Kainų padidėjimas, proc.	Prekių ir paslaugų pavadinimas	Kainų sumažėjimas (-), proc.
Švieži vaisiai ir daržovės			
Kininiai kopūstai	22,7	Avokadai	-21,6
Česnakai	21,5	Vynuogės	-12,5
Žiediniai kopūstai	17,3	Ilgavaisiai agurkai	-8,4
Citrinos	12,5	Bananai	-2,9
Gūžinės salotos	10,4	Apelsinai	-2,6
Saldžiosios paprikos	8,4	Vėlyvosios bulvės	-1,9
Pomidorai	7,9		
Greipfrutai	6,3		
Vėlyvieji baltagūžiai kopūstai	3,4		
Kiviai	3,0		
Svogūnai	2,8		
Morkos	2,5		
Maisto produktai ir nealkoholiniai gėrimai			
Švieži grybai	6,9	Vaisių ir daržovių sultys	-4,4
Šviežia ir atšaldyta žuvis	5,1	Kiaušiniai	-4,2
Kava	4,3	Sviestas	-2,0
Džiovinti vaisiai	3,5	Užšaldytos jūros gėrybės	-1,8

Prekių ir paslaugų pavadinimas	Kainų padidėjimas, proc.	Prekių ir paslaugų pavadinimas	Kainų sumažėjimas (-), proc.
Aliejus	3,4	Apdoroti vėžiagyviai	-1,7
Gaivieji gėrimai	3,0	Valgomieji subproduktai	-0,9
Kruopos	2,5	Fermentinis sūris	-0,8
Grūdų dribsniai	2,3	Saldumynai	-0,8
Ryžiai	2,2		
Makaronai	2,2		
Mėsos konservai	2,2		
Duona	1,8		
Alkoholiniai gėrimai ir tabako gaminiai			
Spirituoti gėrimai	1,8		
Vynas ir vyno produkcija	0,3		
Alus	0,1		
Tabako gaminiai	0,1		
Ne maisto prekės			
Namų ūkio valymo ir priežiūros priemonės	3,6	Produktai gyvūnams augintiniams	-1,2
Kitos asmens priežiūros prekės	3,4	Judriojo ryšio telefono įranga	-1,2
Drabužiai	3,3	Asmeniniai kompiuteriai	-0,9
Avalynė	2,1	Žaislai, žaidimai ir mėgstami užsiėmimai	-0,8
Gėlės	1,8		
Farmacijos gaminiai	1,4		
Kosmetikos priemonės	2,1		
Asmens higienos reikmenys	0,8		
Energetinės prekės			
		Skystasis kuras	-22,8
		Suskystintos automobulinės dujos	-9,8
		Dyzeliniai degalai	-9,5
		Šilumos energija	-9,3
		Benzinas	-6,6
		Suskystintos dujos maistui gaminti	-6,1
		Kietasis kuras	-0,5
Paslaugos			
Atliekų rinkimo	0,7	Transporto draudimo	-5,2
Perkraustymo	0,6	Laidojimo	-2,6

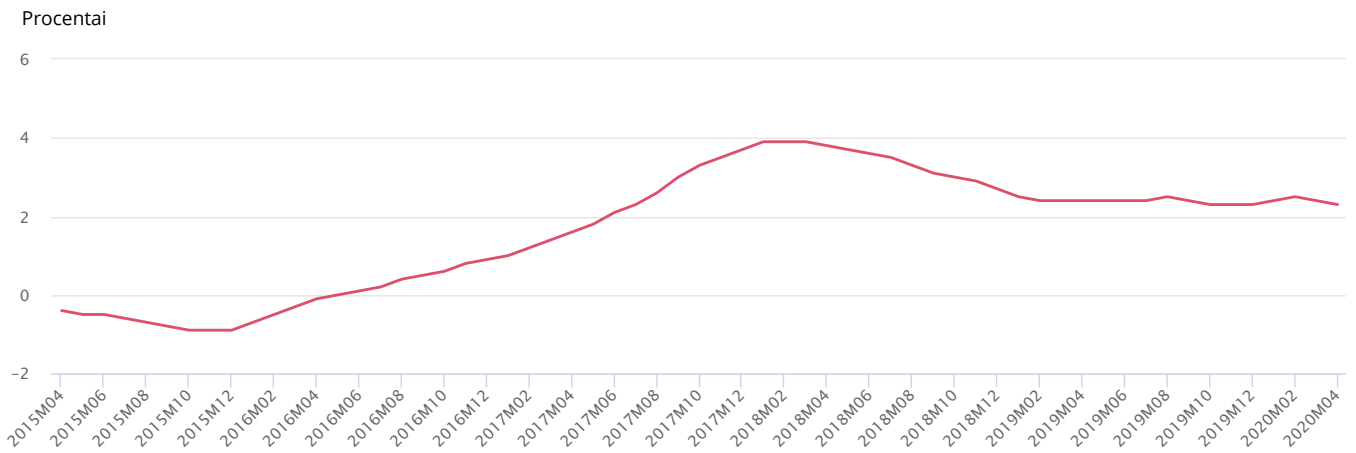
- o 2020 m. balandžio **metinė** (2020 m. balandį, palyginti su 2019 m. balandžiu) **infiacija sudarė 1 proc.** Metinei infliacijai daugiausia įtakos turėjo mėsos ir jos produktų, elektros energijos, restoranų, kavinių ir panašių įstaigų viešojo maitinimo paslaugų, atliekų rinkimo, spirituotų gėrimų, tabako gaminių kainų padidėjimas bei degalų ir tepalų, kietojo kuro, šilumos energijos kainų sumažėjimas.
- o Vartojimo prekių kainos per metus sumažėjo 0,4 proc., paslaugų – padidėjo 4,5 proc.
- o Valstybės ir savivaldybių institucijų administruojamos kainos per metus padidėjo 2,7 proc., rinkos – 0,8 proc.

2 pav. Metinė infliacija 2015–2020 m. balandžio mėn.



- o 2020 m. balandį **vidutinė metinė infliacija sudarė 2,3 proc.**

3 pav. Vidutinė metinė infliacija 2015–2020 m. balandžio mėn.



2 lentelė. Vartojimo prekių ir paslaugų kainų pokyčiai 2020 m. balandžio mėn.
Procentais

Vartojimo prekių ir paslaugų skyriai pagal COICOP 1999 ¹	Vartojimo išlaidų lyginamosios dalys bendrose vartojimo išlaidose	Kainų padidėjimas, sumažėjimas (-)			vidutinis metinis
		2020 m. balandžio mėn., palyginti su			
		2020 m. kovo mėn.	2019 m.		2019–2020 m. balandžio mėn. 2018–2019 m. balandžio mėn.
			gruodžio mėn.	balandžio mėn.	
Vartojimo prekės ir paslaugos	100,0	0,1	0,4	1,0	2,3
Maisto produktai ir nealkoholiniai gėrimai	20,88	1,3	3,5	3,4	3,8
Alkoholiniai gėrimai ir tabako gaminiai	8,46	0,6	3,1	3,7	3,3
Drabužiai ir avalynė	6,77	2,8	-3,5	-0,6	-0,4
Būstas, vanduo, elektra, dujos ir kitas kuras	11,34	-1,8	-0,4	-3,6	-0,7
Būsto apstatymas, namų apyvokos įranga ir kasdienė būsto priežiūra	5,16	0,2	0,6	2,3	1,9
Sveikatos priežiūra	7,37	0,7	1,7	5,0	5,3
Transportas	14,73	-2,5	-5,3	-4,8	0,4
Ryšiai	2,98	-0,1	0,2	-0,1	-1,3
Poilsis ir kultūra	7,40	0,8	0,9	1,5	2,6
Švietimas	1,81	-0,3	1,0	7,5	5,2
Viešbučiai, kavinės ir restoranai	6,00	0,1	1,3	5,7	6,1
Įvairios prekės ir paslaugos	7,10	0,3	2,0	1,7	2,3
Vartojimo prekės	69,62	-0,1	-0,1	-0,4	1,3
Vartojimo paslaugos	30,38	0,4	1,6	4,5	4,7

¹ Individualaus vartojimo išlaidų pagal paskirtį klasifikatorius (angl. *Classification of Individual Consumption by Purpose – COICOP 1999*).

Vartotojų kainų indekso sudarymas COVID 19 pandemijos sąlygomis

Nuo balandžio, dėl paskelbto karantino, kainų registatoriai nesilankė fizinėse parduotuvėse. Įprastai, kas mėnesį lankydami parduotuvėse, kainų registatoriai užregistruoja apie 85 proc. visų kainų. Vartojimo prekių ir paslaugų kainos, sustabdžius tradicinį kainų registravimą, buvo renkamos naudojant kitus surinkimo šaltinius: prekybos ar paslaugų įmonių interneto puslapiuose skelbiamą informaciją, skambinant telefonu ir bendradarbiaujant su prekybos įmonėmis.

Balandžio mėn. dėl karantino metu nustatytų prekybos ir paslaugų teikimo apribojimų nesurinkta apie 19 proc. kainų.

Renkant kainas prekybos interneto puslapiuose buvo atsižvelgiama, kad fizinė parduotuvė, kurioje kainos buvo renkamos tradiciniu būdu, turėtų ir internetinę parduotuvę, iš kurios gyventojai turėtų galimybę įsigyti prekes, taip pat užregistruoti tų prekių kainas, kurios buvo registruojamos praėjusį mėnesį, kad būtų išlaikytas tos pačios prekės kainos pokytis ir neturėtų įtakos prekės kokybės pasikeitimai. Tokiu būdu buvo surinkta didžioji dalis drabužių ir avalynės, būsto apstatymo, namų apyvokos įrangos ir kasdienės būsto priežiūros bei kai kurių poilsio bei įvairių prekių grupių prekių kainų.

Maisto produktų, alkoholinių gėrimų ir tabako, farmacijos gaminių kainos buvos surinktos bendradarbiaujant su prekybos įmonėmis bei pagal prekybos įmonių kataloguose ir interneto puslapiuose skelbiamą informaciją.

Balandžio mėn. buvo uždarytos asmens priežiūros, sporto bei laisvalaikio, kai kurias medicinos paslaugas teikiančios įmonės, neteiktos oro transporto, atostogų išvykų paslaugos, todėl šių paslaugų kainų buvo neįmanoma užregistruoti. Atsižvelgiant į paslaugų specifiškumą bei taikant atitinkamus kainų vertinimo metodus (vadovaujantis Eurostato pateiktomis rekomendacijomis), kainos buvo įvertintos. Prekių ir paslaugų grupės, kurių kainų indeksai ir pokyčiai yra žemesnio patikimumo, Rodiklių duomenų bazėje bus pažymėtos atitinkamu ženklu.

Remiantis Eurostato rekomendacijomis, 2020 metams nustatyti vartojimo prekių ir paslaugų „krepšelis“ bei lyginamieji svoriai vartotojų kainų indeksui bei pokyčiams apskaičiuoti ataskaitiniais metais nebuvo koreguojami.

Įtaka bendram vartotojų kainų pokyčiui

Detalesnė informacija apie didžiausią įtaką bendram vartotojų kainų pokyčiui pateikiama lentelėse:

- [Įtaka mėnesiniam vartojimo prekių ir paslaugų kainų pokyčiui](#) (XLSX)
- [Didžiausia įtaka bendram vartotojų kainų pokyčiui pagal COICOP 1999¹ vartojimo prekių ir paslaugų kategorijas](#) (XLSX)

Vartojimo prekių ir paslaugų kainų pokyčius 2020 m. gegužę skelbsime birželio 8 d.

Daugiau informacijos šia tema rasite [Rodiklių duomenų bazėje](#).

Statistinė informacija rengiama ir skleidžiama vadovaujantis [Europos statistikos praktikos kodeksu](#).

Daugiau susijusių terminų ieškokite [Statistikos terminų žodyne](#).

Kaip keitėsi kainos nuo bet kurio Jus dominančio laikotarpio, galite pasiskaičiuoti [infliacijos skaičiuoklėje](#).

Sąvokos :

Metinė infliacija – ataskaitinio mėnesio ir ankstesnių metų atitinkamo mėnesio vidutinio kainų lygio santykinis pokytis.

Vidutinė metinė infliacija – dvylikos paskutinių mėnesių ir atitinkamų ankstesnių dvylikos mėnesių vidutinio kainų lygio santykinis pokytis.

Kontaktinė informacija :

Virginija Jasionienė
Kainų statistikos skyriaus vedėja
Tel. (8 5) 236 4712
El. p. virginija.jasioniene@stat.gov.lt

© Lietuvos statistikos departamentas
Naudojant Lietuvos statistikos departamento duomenis, būtina nurodyti šaltinį.

Susiję informaciniai pranešimai:

- Vartojimo prekių ir paslaugų kainų pokyčiai
- Vartojimo prekių ir paslaugų kainų pokyčiai
- Vartojimo prekių ir paslaugų kainų pokyčiai