

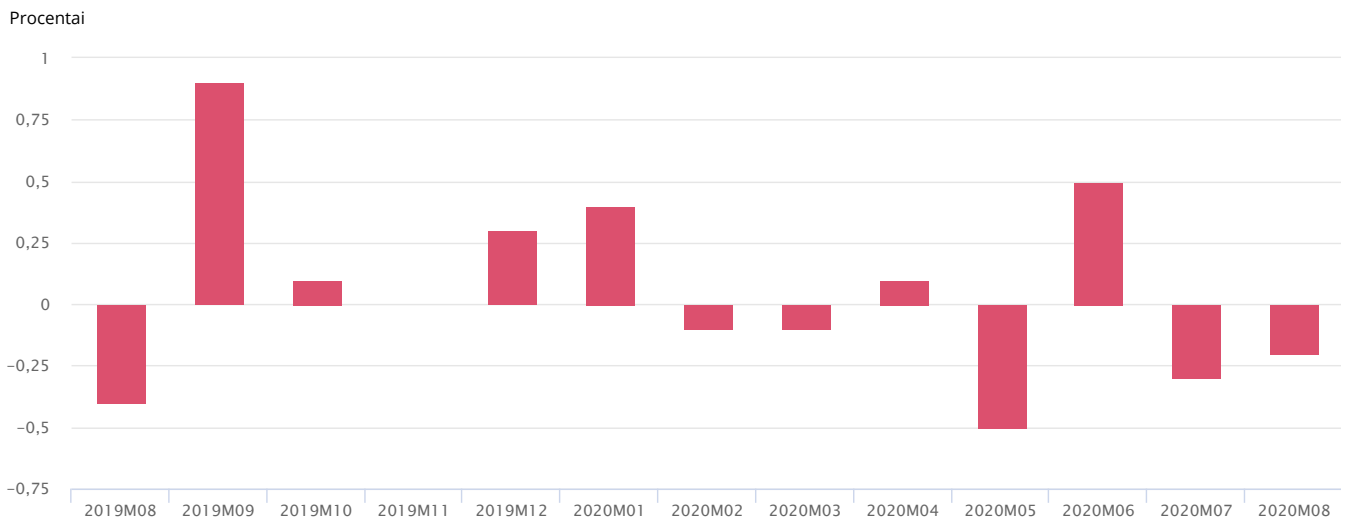
2020-09-08

Vartojimo prekių ir paslaugų kainų pokyčiai

- **2020 m. rugpjūtį, palyginti su liepa, vartojimo prekių ir paslaugų kainos sumažėjo 0,2 proc.** Daugiausia tam įtakos turėjo drabužių ir avalynės, daržovių, kitų asmens priežiūros prietaisų, reikmenų ir priemonių kainų sumažėjimas bei tabako gaminių, aliejaus ir riebalų, degalų ir tepalų kainų padidėjimas.
- Vartojimo prekių kainos per mėnesį sumažėjo 0,4 proc., o paslaugų – padidėjo 0,2 proc.
- Valstybės ir savivaldybių institucijų administruojamos vartojimo prekių ir paslaugų kainos beveik nepasikeitė, rinkos – sumažėjo 0,2 proc.

1 pav. Vartojimo prekių ir paslaugų kainų pokyčiai per mėnesį

Palyginti su ankstesniu mėnesiu



- 2020 m. rugpjūtį, palyginti su liepa, dėl sezoninių nuolaidų daugiausia sumažėjo drabužių ir avalynės kainos – 2,5 proc. Avalynė atpigo 2,9 proc., drabužiai – 2,6 proc.
- Įvairių prekių ir paslaugų kainos sumažėjo 1,2 proc. Pokytį lėmė asmens higienos reikmenų (3,7 proc.), kosmetikos priemonių (2,5 proc.) ir kitų asmens priežiūros prekių (2,2 proc.) kainų sumažėjimas.
- Maisto produktų ir nealkoholinių gėrimų kainos sumažėjo 0,2 proc. Labiausiai kito kai kurių šviežių vaisių ir daržovių kainos: daugiausia sumažėjo trumpavaisių agurkų, bulvių, baltagūžių kopūstų, vynuogių kainos, bet padidėjo apelsinų, kivių, kininių kopūstų, lapinių salotų kainos.
- Alkoholinių gėrimų ir tabako gaminių kainų pokytį (kainos padidėjo 1 proc.) nulėmė tabako gaminių (2,4 proc.), spirituotų gėrimų (0,6 proc.) kainų padidėjimas.
- Transporto prekių ir paslaugų kainos padidėjo 0,2 proc. Pokytį lėmė degalų ir tepalų (0,4 proc.) kainų padidėjimas.

1 lentelė. Didžiausi vartojimo prekių ir paslaugų kainų pokyčiai per mėnesį

2020 m. rugpjūčio mėn., palyginti su liepos mėn.

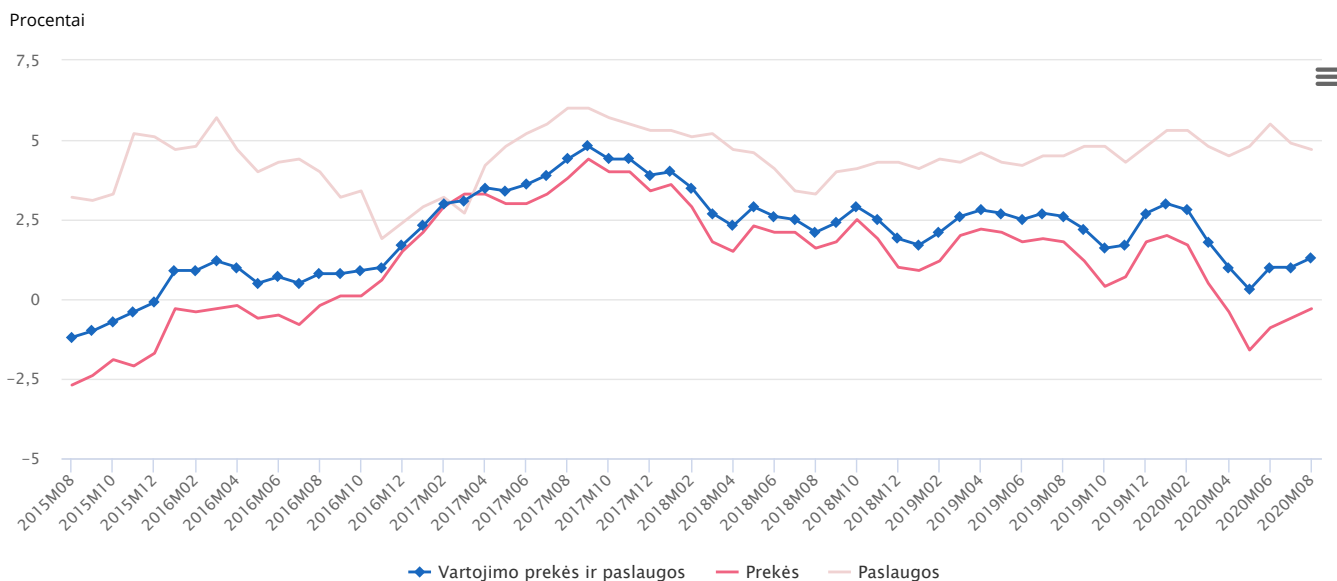
Procentais

Prekių ir paslaugų pavadinimas	Kainų padidėjimas, proc.	Prekių ir paslaugų pavadinimas	Kainų sumažėjimas (-), proc.
Švieži vaisiai ir daržovės			
Apelsinai	14,8	Trumpavaisiai agurkai	-38,5
Kiviai	9,7	Bulvės	-25,0
Kininiai kopūstai	8,6	Baltagūžiai kopūstai	-14,8
Lapinės salotos	5,4	Vynuogės	-14,1
Burokėliai	4,4	Česnakai	-7,8
Melionai	3,8	Svogūnai	-5,3
Saldžiosios paprikos	3,1	Bananai	-4,7
Avokadai	2,2	Gūžinės salotos	-3,5
Žiediniai kopūstai	1,2	Persikai	-2,5
Obuoliai	1,2	Špinatai	-2,4
Maisto produktai ir nealkoholiniai gėrimai			
Sviestas ir sviesto produktai	3,4	Valgomieji subproduktai	-3,7
Šviežios ar atšaldytos jūros gėrybės	2,2	Kiaušiniai	-2,7

Prekių ir paslaugų pavadinimas	Kainų padidėjimas, proc.	Prekių ir paslaugų pavadinimas	Kainų sumažėjimas (-), proc.
Šviežia ir atšaldyta žuvis	2,0	Miltai	-2,4
Tešlos gaminiai su mėsa	2,0	Riešutai	-2,1
Arbata	1,7	Kalakutiena	-1,8
Grietinė	1,5	Šokoladas ir desertai kakavos pagrindu	-1,7
Kefyras ir rūgpienis	1,3	Rūkytos žuvis	-1,6
Alkoholiniai gėrimai ir tabako gaminiai			
Tabako gaminiai	2,4		
Spirituoti gėrimai	0,6		
Alus	0,1		
Ne maisto prekės			
Kilimai ir kilimėliai	4,8	Namų ūkio valymo ir priežiūros priemonės	-4,1
Asmeninių transporto priemonių atsarginės dalys	2,3	Asmens higienos reikmenys	-3,7
Valymo įranga	2,2	Stalo ir vonios kambario skalbiniai	-3,7
Sporto prekės	2,2	Avalynė	-2,9
Neelektriniai virtuvės rykai	1,9	Drabužiai	-2,6
Patalynė	1,3	Kosmetikos priemonės	-2,5
Namų ir sodo įrankiai ir įranga	1,1	Kitos asmens priežiūros prekės	-2,2
Apšvietimo įranga	1,0	Sodo įrankiai	-1,7
Kūdikiams skirti reikmenys	0,8	Žaislai, žaidimai ir mėgstami užsiėmimai	-1,5
Energetinės prekės			
Suskystintos dujos maistui gaminti	1,5	Kietasis kuras	-1,4
Benzinas	0,8	Suskystintos automobilinės dujos	-1,2
Skystasis kuras	0,5	Šilumos energija	-0,1
Dyzeliniai degalai	0,4		
Paslaugos			
Baldų remonto	3,1		
Viešbučių	2,6		
Keleivių vežimo oro transportu	2,2		
Sporto ir poilsio įrangos nuomojimo	1,8		
Būsto priežiūros ir remonto	1,1		
Medicinos	0,9		

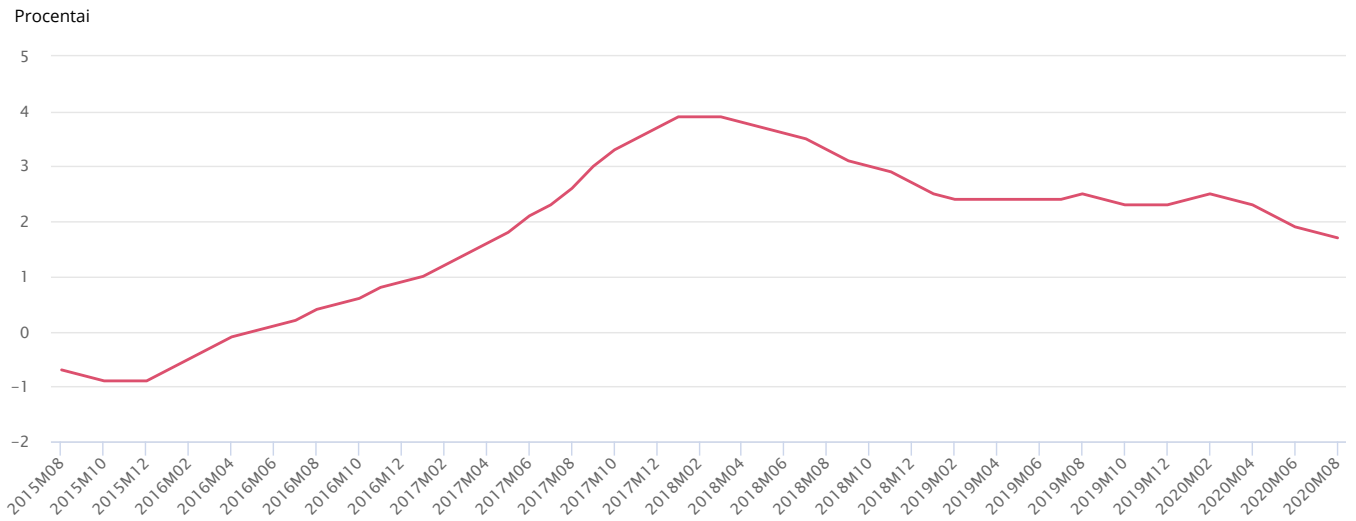
- o 2020 m. rugpjūčio **metinė (2020 m. rugpjūtį, palyginti su 2019 m. rugpjūčiu) infliacija sudarė 1,3 proc.** Metinei infliacijai daugiausia įtakos turėjo restoranų, kavinių ir panašių įstaigų viešojo maitinimo paslaugų, vaisių, farmacijos gaminių, odontologų paslaugų, atliekų rinkimo, medicinos paslaugų kainų padidėjimas bei degalų ir tepalų, kietojo kuro, šilumos energijos kainų sumažėjimas.
- o Vartojimo prekių kainos per metus sumažėjo 0,3 proc., paslaugų – padidėjo 4,7 proc.
- o Valstybės ir savivaldybių institucijų administruojamos kainos per metus padidėjo 1,4 proc., rinkos – 1,2 proc.

2 pav. Metinė infliacija 2015–2020 m. rugpjūčio mėn.



- o 2020 m. rugpjūtį **vidutinė metinė infliacija sudarė 1,7 proc.**

3 pav. Vidutinė metinė infliacija 2015–2020 m. rugpjūčio mėn.



2 lentelė. Vartojimo prekių ir paslaugų kainų pokyčiai 2020 m. rugpjūčio mėn.

Procentais

Vartojimo prekių ir paslaugų skyriai pagal COICOP 1999 ¹	Vartojimo išlaidų lyginamosios dalys bendrose vartojimo išlaidose	Kainų padidėjimas, sumažėjimas (-)			vidutinis metinis
		2020 m. rugpjūčio mėn., palyginti su			
		2020 m. liepos mėn.	2019 m.		2019–2020 m. rugpjūčio mėn. 2018–2019 m. rugpjūčio mėn.
Vartojimo prekės ir paslaugos	100,0	-0,2	-0,1	1,3	1,7
Maisto produktai ir nealkoholiniai gėrimai	20,88	-0,2	1,4	1,4	3,2
Alkoholiniai gėrimai ir tabako gaminiai	8,46	1,0	3,5	2,8	3,0
Drabužiai ir avalynė	6,77	-2,5	-9,3	3,2	0,4
Būstas, vanduo, elektra, dujos ir kitas kuras	11,34	0,0	-5,6	-3,6	-3,1
Būsto apstatymas, namų apyvokos įranga ir kasdienė būsto priežiūra	5,16	-0,8	1,4	3,7	2,6
Sveikatos priežiūra	7,37	0,3	6,3	8,0	6,0
Transportas	14,73	0,2	-3,9	-4,1	-1,6
Ryšiai	2,98	0,0	1,5	2,9	0,3
Poilsis ir kultūra	7,40	-0,1	3,7	0,7	2,0
Švietimas	1,81	0,0	1,8	8,5	7,3
Viešbučiai, kavinės ir restoranai	6,00	0,2	3,1	4,8	5,8
Įvairios prekės ir paslaugos	7,10	-1,2	1,7	2,4	2,4
Vartojimo prekės	69,62	-0,4	-1,9	-0,3	0,4
Vartojimo paslaugos	30,38	0,2	4,2	4,7	4,9

¹ Individualaus vartojimo išlaidų pagal paskirtį klasifikatorius (angl. *Classification of Individual Consumption by Purpose – COICOP 1999*).

Įtaka bendram vartotojų kainų pokyčiui

Detalesnė informacija apie didžiausią įtaką bendram vartotojų kainų pokyčiui pateikiama lentelėse:

- [Įtaka mėnesiniam vartojimo prekių ir paslaugų kainų pokyčiui](#) (XLSX)
- [Didžiausia įtaka bendram vartotojų kainų pokyčiui pagal COICOP 1999¹ vartojimo prekių ir paslaugų kategorijas](#) (XLSX)

Vartojimo prekių ir paslaugų kainų pokyčius 2020 m. rugsėjį skelbsime spalio 8 d.

Daugiau informacijos šia tema rasite [Rodiklių duomenų bazėje](#).

Statistinė informacija rengiama ir skleidžiama vadovaujantis [Europos statistikos praktikos kodeksu](#).

Daugiau susijusių terminų ir paaiškinimų ieškokite [Statistikos terminų žodyne](#).

Kaip keitėsi kainos nuo bet kurio Jus dominančio laikotarpio, galite pasiskaičiuoti [infliacijos skaičiuoklėje](#).

Sąvokos :

Metinė infliacija – ataskaitinio mėnesio ir ankstesnių metų atitinkamo mėnesio vidutinio kainų lygio santykinis pokytis.

Vidutinė metinė infliacija – dvylikos paskutinių mėnesių ir atitinkamų ankstesnių dvylikos mėnesių vidutinio kainų lygio santykinis pokytis.

Kontaktinė informacija :

Dalia Skirelienė
Kainų statistikos skyriaus vyriausioji specialistė
Tel. (8 5) 236 4741
El. p. dalia.skireliene@stat.gov.lt

© Lietuvos statistikos departamentas
Naudojant Lietuvos statistikos departamento duomenis, būtina nurodyti šaltinį.

Susiję informaciniai pranešimai:

- Vartojimo prekių ir paslaugų kainų pokyčiai
- Vartojimo prekių ir paslaugų kainų pokyčiai
- Vartojimo prekių ir paslaugų kainų pokyčiai