

Vilnius, 2013 m. birželio 28 d.

BŪSTAI IR JŲ CHARAKTERISTIKOS

Lietuvos Respublikos 2011 metų visuotinio gyventojų ir būstų surašymo rezultatai

Lietuvos Respublikos 2011 metų visuotinio gyventojų ir būstų surašymo metu buvo surašomi ne tik gyventojai, bet ir būstai. Gauti statistiniai duomenys leido parengti išsamią statistinę informaciją apie gyventojų apsirūpinimą būstais ir būstų kokybę.

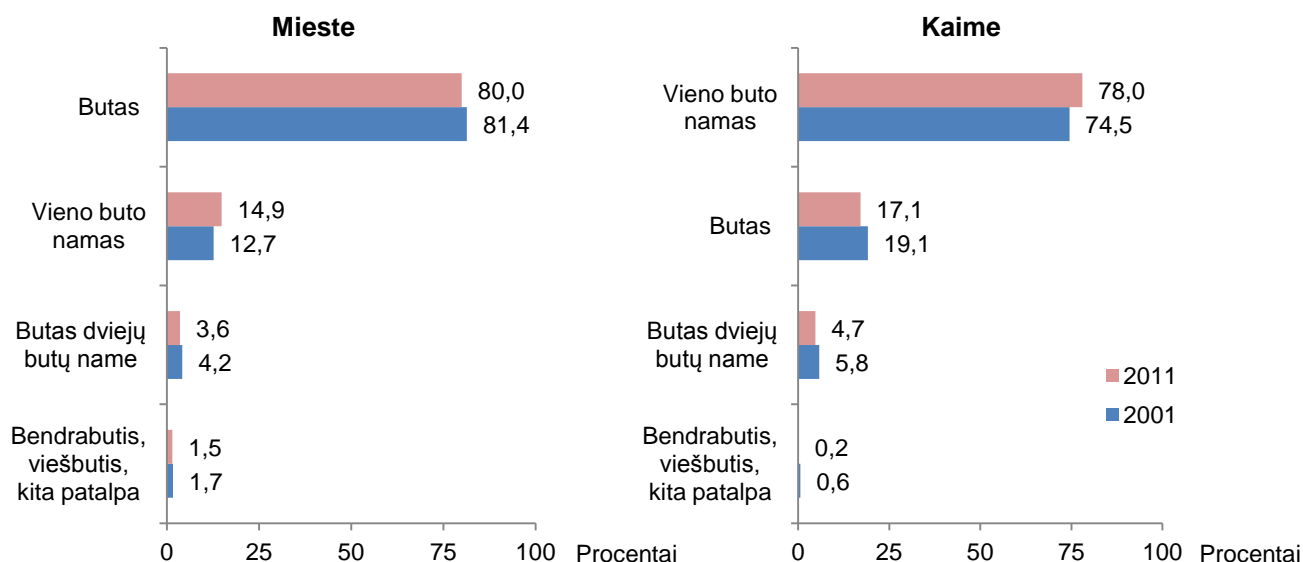
BŪSTAI PAGAL TIPĄ IR GYVENTOJŲ SKAIČIŲ JUOSE

2011 m. kovo 1 d. Lietuvoje buvo 1 mln. 389 tūkst. būstų (2001 m. – 1 mln. 293 tūkst.) (1 lentelė). Per dešimtmetį tarp surašymų būstų skaičius išaugo 7,4 procento.

Tradicinių būstų (vieno buto ar dviejų butų namuose, butų daugiabučiuose namuose ar negyvenamuosiuose pastatuose) buvo 1 mln. 374 tūkst., arba 98,9 procento visų būstų (2001 m. – 1 mln. 275 tūkst., arba 98,6 proc.), bendro naudojimo gyvenamųjų būstų (būstų bendrabučiuose, viešbučiuose) – 14,6 tūkst., arba 1,1 procento (2001 m. – 17,4 tūkst., arba 1,4 proc.). Netradicinių būstų (nepritaikytų gyventi ištikus metus sodo namų, vagonėlių, kitokių statinių ar pan.) užfiksuota 257, arba 0,02 procento (2001 m. – 554, arba 0,04 proc.).

Mieste vyravo butai daugiabučiuose namuose ir negyvenamuosiuose pastatuose (80 proc.), kaime – vieno buto namai (78 proc.). Per dešimtmetį tiek mieste, tiek kaime padidėjo vieno buto namų lyginamoji dalis (atitinkamai 2,2 ir 3,5 procentinio punkto) (1 pav.).

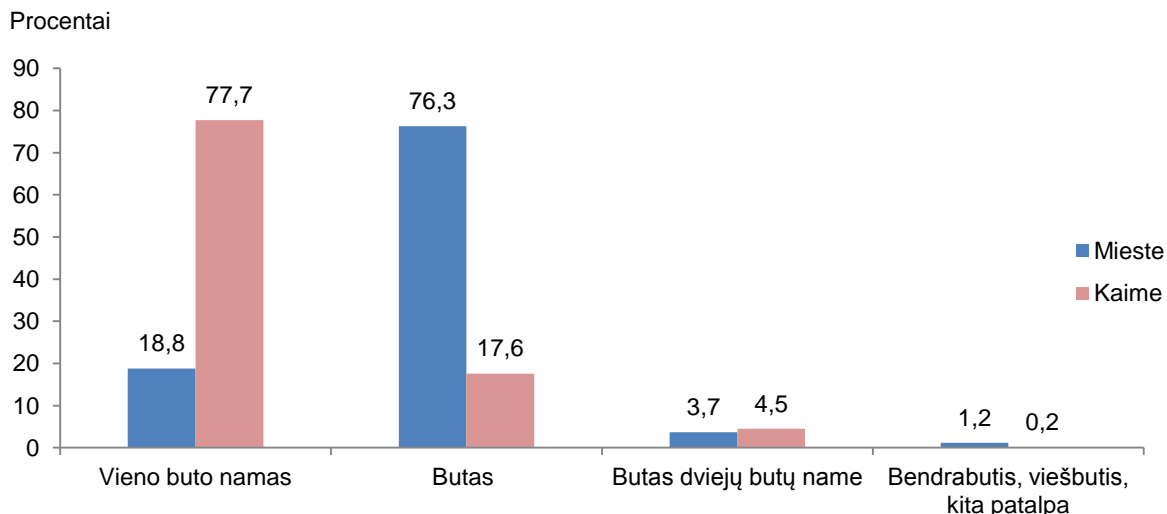
1 pav. Būstai pagal tipą mieste ir kaime 2001 ir 2011 m.



Tradiciniuose būstuose gyveno 2 mln. 993 tūkst. (99,1 proc.) gyventojų, bendro naudojimo gyvenamuosiuose būstuose – 25,9 tūkst. (0,9 proc.). Netradiciniuose būstuose gyveno kiek daugiau negu trys šimtai gyventojų.

Kiek daugiau nei pusė (56,9 proc.) šalies gyventojų gyveno butuose, 38,4 procento – vieno buto namuose. Mieste 1 mln. 541 tūkst. (76,3 proc.) gyventojų gyveno butuose, 380,1 tūkst. (18,8 proc.) – vieno buto namuose. Kaime 778 tūkst. (77,7 proc.) gyventojų gyveno vieno buto namuose, 176,4 tūkst. (17,6 proc.) – butuose (2 pav.).

2 pav. Gyventojai pagal būsto tipą mieste ir kaime

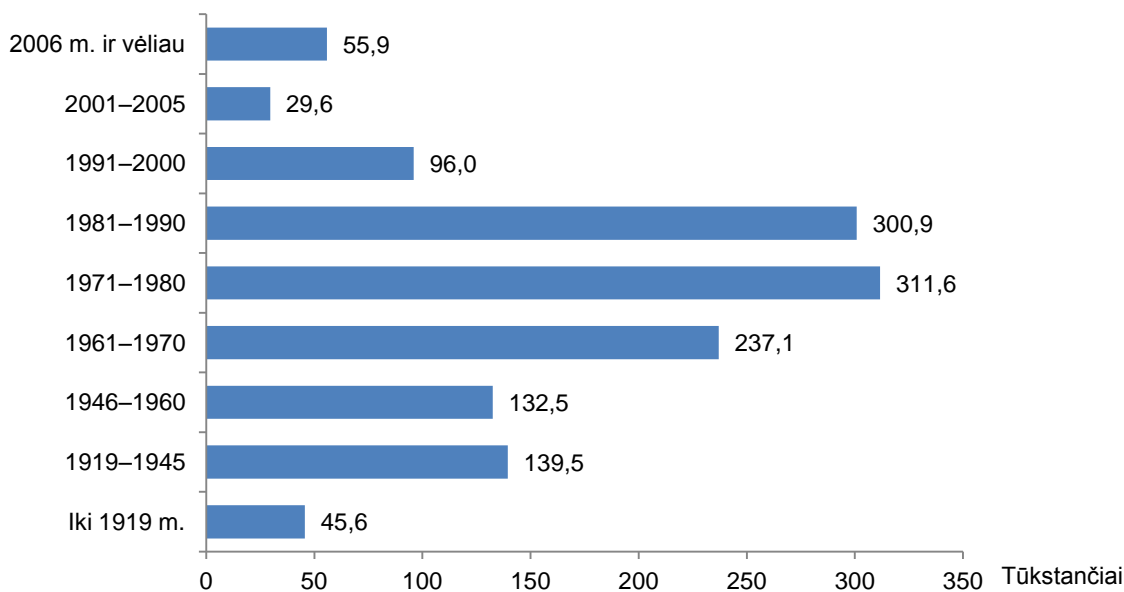


Surašymo duomenimis, 1 mln. 181 tūkst. būstų gyveno 1 mln. 267 tūkst. namų ūkių – vidutiniškai 1,1 namų ūkio viename būste. Miestuose daugumoje (94,3 proc.) būstų gyveno po vieną namų ūkį, 5 procentuose būstų – po 2 namų ūkius, 0,7 procento – po 3 ir daugiau namų ūkių, kaime – atitinkamai 92,2, 6,9 ir 0,9 procento.

BŪSTAI PAGAL PASTATO PASTATYMO LAIKOTARPĮ

Surašymo duomenimis, 13,4 procento būstų buvo pastatyti iki 1945 m. Daugiau nei du trečdaliai visų būstų (71,5 proc.) buvo pastatyti 1946–1990 metais. Nuo 1991 m. iki 2000 m. pastatyta 7 procentai būstų: mieste – 8,1, kaime – 4,8 procentų. Būstai, pastatyti nuo 2001 m. iki 2011 m. kovo 1 d., sudarė 6,2 procento visų būstų, mieste – 6,7, kaime – 5,2 procento (3 pav., 2 lentelė). 1,9 procento būstų pastatymo metai nebuvo nurodyti.

3 pav. Būstai pagal pastatymo laikotarpį



Pusė (50,8 proc.) nuo 1991 m. iki 2011 m. kovo 1 d. pastatytų būstų buvo didžiuosiuose šalies miestuose. Juose buvo 27,7 procento visų per minėtą laikotarpį pastatytų vieno buto namų, 46,5 procento visų būstų dviejų butų namuose, 68,6 procento visų būstų daugiabučiuose namuose arba negyvenamuosiuose pastatuose.

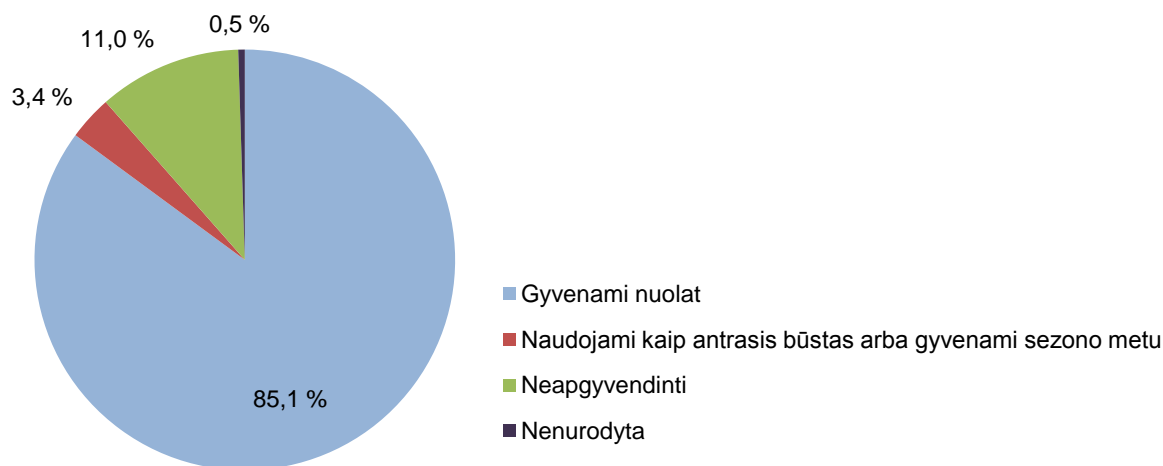
Didžiuosiuose miestuose buvo 59,4 procento būstų, pastatytų nuo 2001 m. iki 2011 m. kovo 1 d. Didžiuosiuose miestuose buvo 31,1 procento visų vieno buto namų, pastatytų minėtu laikotarpiu, 46,7 procento visų būstų dviejų butų namuose, 90,7 procento visų būstų daugiabučiuose namuose arba negyvenamuosiuose pastatuose.

Surašymo duomenimis, Vilniuje buvo 23,5 procento visų būstų, pastatytų nuo 1991 m. iki 2011 m. kovo 1 d., Kaune – 11,1, Klaipėdoje – 14,8, Šiauliuose ir Panevėžyje – po 10,6 procento. Vilniuje buvo 15,4 procento visų būstų, pastatytų nuo 2001 iki 2011 m. kovo 1 d., Kaune – 4,7, Klaipėdoje – 6,9, Šiauliuose – 3,3, Panevėžyje – 2,6 procento.

BŪSTŲ APGYVENDINIMAS

Surašymo metu buvo fiksuojama, ar būste buvo gyvenama nuolat, ar būstas buvo naudojamas kaip antrinis būstas arba jame buvo gyvenama sezono metu, ar jis buvo visai neapgyvendintas. 1 mln. 169 tūkst. (85,1 proc.) būstų buvo gyvenama nuolat, 46,8 tūkst. (3,4 proc.) būstų buvo naudojami kaip antrieji būstai arba juose buvo gyvenama sezonu metu, 151,5 tūkst. (11 proc.) būstų buvo neapgyvendinti. 7 tūkst. (0,5 proc.) būstų apgyvendinimas buvo nenurodytas (4 pav., 3 lentelė).

4 pav. Būstai pagal apgyvendinimą



Kaime buvo didesnė neapgyvendintų būstų (13,3 proc. visų kaimo būstų) ir naudojamų kaip antrinis būstas arba gyvenamų sezono metu būstų (6,9 proc.) lyginamoji dalis negu mieste – atitinkamai 9,9 procento ir 1,7 procento visų miesto būstų.

Būstų, naudojamų kaip antrinis būstas arba gyvenamų sezono metu, didžiausia lyginamoji dalis buvo Palangos miesto (23 proc. visų būstų), Neringos (19,9), Molėtų rajono (19,8), Varėnos rajono (16,1), Lazdijų rajono (15,4) ir Ignalinos rajono (15 proc.) savivaldybėse.

Neapgyvendintų būstų didžiausia lyginamoji dalis buvo Akmenės rajono (20,2 proc. visų būstų), Ukmergės rajono (19), Rokiškio rajono (18), Biržų rajono (17), Skuodo rajono (15,7), Telšių rajono ir Pagėgių (po 15 proc.) savivaldybėse.

Vilniaus miesto savivaldybėje 89,2 procento būstų buvo gyvenama nuolat, 1,1 procento – naudojami kaip antrinis būstas arba gyvenami sezono metu, 8 procento – neapgyvendinti, 1,7 procento būstų apgyvendinimas nebuvo nurodytas.

BŪSTAI PAGAL NUOSAVYBĘ

Surašymo duomenimis, 96,6 procento būstų buvo gyventojų nuosavybė, 1,4 procento būstų priklausė valstybei ar savivaldybei, 0,3 – privatiems juridiniams asmenims, 0,5 procento būstų nuosavybė buvo kita (bendroji fizinių asmenų ir juridinių asmenų ar pan.) (4 lentelė).

1,2 procento būstų nuosavybė nebuvo nurodyta.

BŪSTAI PAGAL KAMBARIŲ SKAIČIŲ IR NAUDINGĄJĄ PLOTĄ

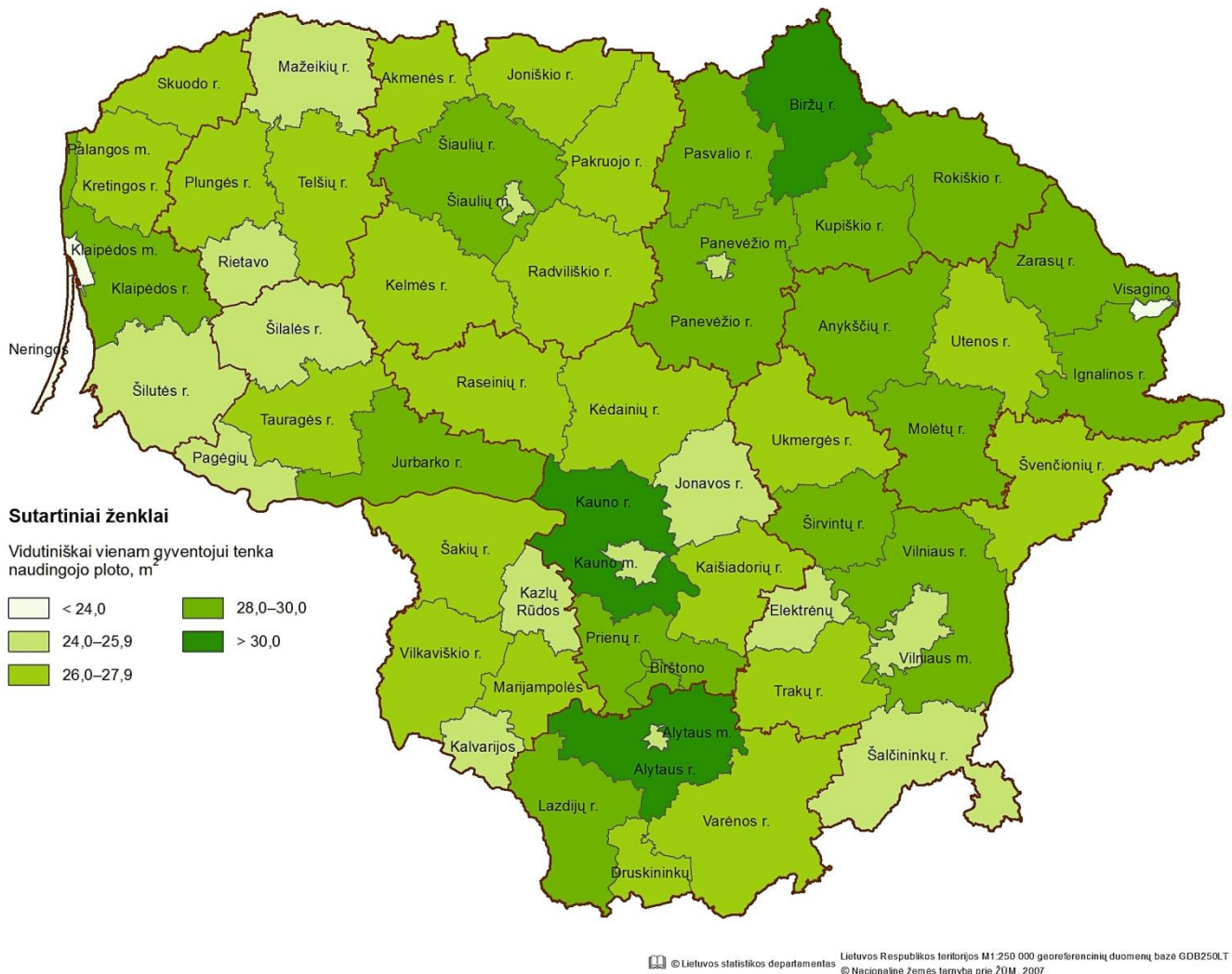
Daugiausia Lietuvoje buvo dviejų (33 proc.) ir trijų (27,3 proc.) kambarių būstų, juose gyveno 63,2 procento gyventojų (5 lentelė). Vieno kambario (63 proc.) ir dviejų kambarių (49,3 proc.) būstai dažniausiai buvo 30–49 m², trijų kambarių (86,3 proc.) – 50–99 m² (6 lentelė).

Vidutinis vieno būsto naudingasis plotas buvo 63,1 m² (2001 m. – 59,6 m²): mieste – 59,6 m² (2001 m. – 55,3 m²), kaime – 70,3 m² (2001 m. – 68,5 m²).

Vidutiniškai vienam gyventojui teko 26,2 m² naudingojo ploto (2001 m. – 22,6 m²): mieste – 24,9 m² (2001 m. – 21,2 m²), kaime – 28,6 m² (2001 m. – 25,4 m²).

Daugiausia naudingojo ploto vidutiniškai vienam gyventojui teko Alytaus (31,8 m²), Kauno (30,4), Biržų (30,2) ir Anykščių (29,8 m²) rajonų savivaldybėse, mažiausiai – Neringos (22,6 m²), Visagino (22,9), Klaipėdos miesto (23,8) ir Vilniaus miesto (24,3 m²) savivaldybėse (5 pav.).

5 pav. Naudingasis būsto plotas, vidutiniškai tenkantis vienam gyventojui, savivaldybėse



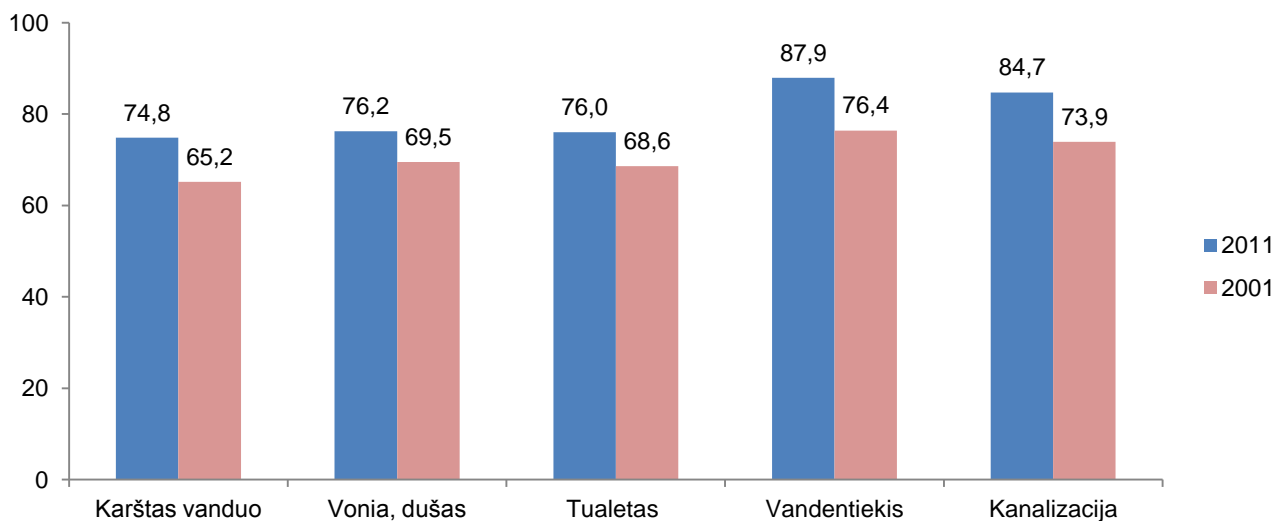
BŪSTAI PAGAL PATOGUMUS

Surašymo metu gyventojų buvo teirujamasi, ar būste yra karštas vanduo, vonia, dušas, tualetas su nutekamoju vandeniu, vandentiekis, kanalizacija, virtuvė.

Surašymo duomenimis, 74,8 procento būstų buvo karštas vanduo, 76,2 procento – vonia, dušas, 76 procentuose – tualetas su nutekamoju vandeniu, 87,9 procento – vandentiekis, 84,7 procento – kanalizacija (6 pav., 7 lentelė). Per dešimt metų tarp surašymų padaugėjo būstų, turinčių šiuos patogumus. Daugiausia padidėjo būstų, turinčių vandentiekį ir kanalizaciją, lyginamoji dalis (daugiau nei 10 procentinių punktų).

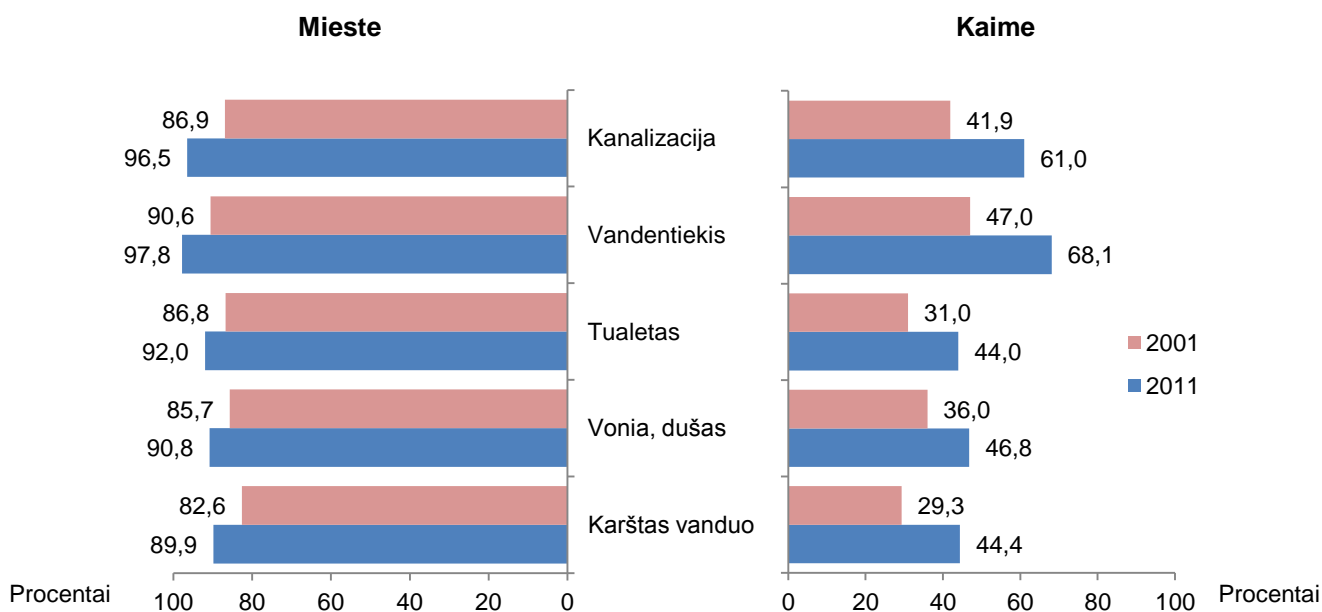
6 pav. Būstai pagal patogumus 2001 ir 2011 m.

Procentai



Surašymo metu buvo užfiksuoti būstų aprūpinimo patogumais skirtumai tarp miesto ir kaimo (7 pav., 8 lentelė). Per dešimtmetį kaime ypač didėjo būstų aprūpinimo patogumais lyginamoji dalis: karštu vandeniu – nuo 29,3 procento 2001 m. iki 44,4 – 2011 m., vandentiekiu – nuo 47 iki 68,1, ir kanalizacija – nuo 41,9 iki 61. Mieste ši kaita nebuvo tokia didelė.

7 pav. Būstai pagal patogumus mieste ir kaime 2001 ir 2011 m.



974,7 tūkst. būstų (70,9 proc. visų tradicinių būstų) buvo įrengti visi patogumai, juose gyveno 2 mln. 264 tūkst. gyventojų (75,6 proc. visų būstuose gyvenusių asmenų). Mieste tokie būstai sudarė 87,4 procento visų būstų, kuriuose gyveno 88,8 procento miesto gyventojų, kaime – 37,9 procento būstų, kuriuose gyveno 49,3 procento kaimo gyventojų.

Virtuvė 80 procentų būstų buvo įrengta kaip atskiras kambarys, 8,4 procento – kambario dalyje, 3,1 procento – kitoje patalpoje (virtuvė buvo ne būste, o, pvz., bendrai naudojama bendrabutyje ar pan.), 0,2 procento būstų virtuvės neturėjo. 8,3 procento būstų nebuvo nurodyta, ar juose buvo virtuvė.

BŪSTAI PAGAL PAGRINDINĮ ŠILDYMO BŪDĄ

723,1 tūkst. būstų (52,6 proc.) buvo įrengtas centrinis šildymas iš šilumos tinklų, 332,4 tūkst. (24,2 proc.) – centrinis šildymas iš vietinio šilumos šaltinio, 292,9 tūkst. (21,3 proc.) būstų buvo šildomi krosnimis, židiniu ar kitu šildymo būdu. 1,9 tūkst. būstų (0,1 proc.) buvo be šildymo (9 lentelė). 24 tūkst. būstų (1,8 proc.) šildymo būdas nebuvo nurodytas.

Mieste 75,6 procento būstų buvo įrengtas centrinis šildymas iš šilumos tinklų. Kaime 49 procentai būstų buvo šildomi krosnimis, židiniu ar kitu būdu, o 41,5 procento būstų turėjo centrinį šildymą iš vietinio šilumos šaltinio.

SAVOKOS IR PAAIŠKINIMAI

Būstas – tai vieno buto namas, butas gyvenamajame ar negyvenamajame pastate, atskiras (-i) kambarys (-iai) su bendrojo naudojimo patalpomis. Būstas turi atskirą jėgimą iš lauko arba pastato bendrosios erdvės (laiptinės, koridoriaus) ar kitos bendrojo naudojimo patalpos. Būstas – tai ir gyventi skirti kambariai, turintys atskirą jėgimą (kambarys, esantis virš atskirai pastatyto garažo, įrengtas ūkiniame pastate ar pan.).

Tradicinis būstas – vieno buto namas, butas dviejų butų name, butas daugiabučiame name, butas negyvenamajame pastate.

Vieno buto namas – vieno buto namas, turintis atskirą stogą ir jėgimą iš lauko. Tai gali būti ir sodyba ar gyvenamasis namas sodininkų bendrijos teritorijoje.

Butas dviejų butų name – būstas dviejų butų name.

Butas daugiabučiame name – būstas daugiabučiame (trijų ir daugiau butų) name ar gyventojų privatizuotame (-uose) bendrabučio kambaryje (-iuose).

Kita patalpa – patalpa (sodo namelis, vagonėlis ar pan.), neskirta žmogui gyventi ištikus metus, tačiau 2011 m. kovo 1 d. buvo nors vieno asmens nuolatinė gyvenamoji vieta.

Kambarys – gyvenamoji patalpa, apribota perdangomis, sienomis (pertvaromis) nuo grindų iki lubų, ne mažesnio kaip 4 m² grindų ploto. Gyvenamieji kambariai – tai miegamieji, svetainės, gyventi pritaikytos šildomos palėpės ir kitos atskiros būsto patalpos, naudojamos ar ketinamos naudoti gyvenimui.

Pastatymo metai – metai, kai pastatas, kuriame yra būstas, buvo baigtas statyti (pripažintas tinkamu naudoti), arba rekonstrukcijos metai, kuriais pastatas perstatytas, išplėstas.

Būsto nuosavybė – būsto savininko teisė savo nuožiūra valdyti jam priklausantį būstą, juo naudotis ir disponuoti. Savininkas gali būti fizinis asmuo, privatus asmuo, valstybė, savivaldybė, kita.

Naudingasis būsto plotas – gyvenamųjų kambarių, kitų šildomų patalpų (virtuvių, vonios kambarių, tualetų, koridorių ir kitų pagalbinių patalpų), verslo patalpų bute plotų suma.

Būsto patogumai – karštas vanduo, vonia, dušas, tualetas su nutekamuoju vandeniu, elektra. Jei būste patogumais laikinai nesinaudojama (sugedę, remontuojami, dėl skolų nutrauktas tiekimas ar kt.), laikoma, kad būste patogumai yra.

Karštas vanduo būste yra, jei jis į būstą tiekiamas iš bendrosios aprūpinimo vandeniu sistemos arba būste esančio įrenginio (karšto vandens šildytuvo).

Vandens tiekimas – būste įrengtas vandentiekis, jei jame yra vandentiekio vamzdžiai. Centralizuotas vandentiekis – vandeniu aprūpinama centralizuotai iš bendrosios aprūpinimo vandeniu sistemos. Individualus artezinis gręžinys – vandeniu aprūpinama iš individualaus gyventojų ar gyventojų bendrijos artezinio gręžinio.

Nuotekų tvarkymas (kanalizacija) – būste nuotekų tvarkymo įrenginys (kanalizacija) įrengtas, jei yra įrengti ūkinio fekalinio vandens surinkimo įrenginiai. Centralizuotas nuotekų tvarkymas – įrenginiai yra sujungti su gyvenamosios vietovės nuotekų surinkimo tinklais. Individualus su valymo įrenginiais – įrenginiai yra sujungti su individualiais nuotekų valymo įrenginiais, kuriuose nuotekos išvalomos ir išleidžiamos į aplinką. Išgriebimo duobė – įrenginiai yra sujungti su individualia nuotekų išgriebimo duobe, kurioje nuotekos kaupiamos ir išvežamos į nuotekų valyklą.

Centrinis šildymas iš šilumos tinklų – šildymas, kai šiluma tiekama iš šilumos tinklų.

Centrinis šildymas iš vietinio šilumos šaltinio – šildymas, kai šildoma iš vietinio šilumos šaltinio, t. y. pastate (name) ar būste sumontuotos centrinio šildymo sistemos.

Nuolatiniai gyventojai – gyventojai, nuolat gyvenantys Lietuvoje, arba Lietuvos Respublikos gyventojai, esantys užsienyje iki vieno metų.

Informaciją parengė
Lietuvos statistikos departamento
Gyventojų surašymų ir apklausų
organizavimo skyrius

Pasiteirauti:
Julija Važnevičiūtė
Lietuvos statistikos departamento
Gyventojų surašymų ir apklausų

organizavimo skyriaus vedėjo pavaduotoja
Tel. (8 5) 236 4773
El. p. julija.vazneviute@stat.gov.lt
www.osp.stat.gov.lt

© Lietuvos statistikos departamentas, 2013

Naudojant Lietuvos statistikos departamento duomenis, būtina nurodyti šaltinį.

LENTELĖS

1 lentelė. Būstai pagal tipą

	Iš viso	Tradiciniai būstai				Bendrojo naudojimo gyvenamieji būstai (bendrabutis, viešbutis ar pan.)	Netradiciniai būstai (kita patalpa)
		vieno buto namas	butas dviejų butų name	butas daugiabučiame name	butas negyvenamajame pastate		
Iš viso	1 389 059	496 963	55 043	819 434	2 793	14 569	257
Mieste	929 652	138 671	33 520	742 785	1 031	13 620	25
Kaime	459 407	358 292	21 523	76 649	1 762	949	232
Alytaus apskritis	76 875	37 392	1 778	37 258	94	352	1
Alytaus m. sav.	26 223	3 171	385	22 427	2	237	1
Alytaus r. sav.	14 104	12 348	330	1 371	49	6	0
Druskininkų sav.	10 789	3 378	163	7 167	10	71	0
Lazdijų r. sav.	11 415	9 175	356	1 860	17	7	0
Varėnos r. sav.	14 344	9 320	544	4 433	16	31	0
Kauno apskritis	271 554	85 893	12 551	168 989	375	3 731	15
Birštono sav.	2 255	1 066	76	1 108	2	3	0
Jonavos r. sav.	21 083	6 203	423	14 389	28	40	0
Kaišiadorių r. sav.	14 509	9 098	526	4 802	45	37	1
Kauno m. sav.	144 555	17 037	8 212	116 238	105	2 963	0
Kauno r. sav.	32 212	19 837	1 408	10 352	72	540	3
Kėdainių r. sav.	26 282	11 306	905	13 889	46	127	9
Prienų r. sav.	14 102	10 312	412	3 337	34	5	2
Raseinių r. sav.	16 556	11 034	589	4 874	43	16	0
Klaipėdos apskritis	151 130	38 296	6 306	104 493	440	1 592	3
Klaipėdos m. sav.	76 887	3 121	1 238	71 057	45	1 426	0
Klaipėdos r. sav.	18 923	10 820	1 544	6 414	128	16	1
Kretingos r. sav.	16 592	8 931	1 208	6 307	99	47	0
Neringos sav.	1 267	107	89	1 059	8	4	0
Palangos m. sav.	9 007	1 548	412	6 989	33	25	0
Skuodo r. sav.	9 220	6 586	291	2 282	36	24	1
Šilutės r. sav.	19 234	7 183	1 524	10 385	91	50	1



	Iš viso	Tradicioniai būstai				Bendrojo naudojimo gyvenamieji būstai (bendrabutis, viešbutis ar pan.)	Netradiciniai būstai (kita patalpa)
		vieno buto namas	butas dviejų butų name	butas daugiabučiams name	butas negyvenamajame pastate		
Marijampolės apskritis	68 845	37 536	2 493	28 348	184	284	0
Kalvarijos sav.	5 356	3 766	203	1 371	12	4	0
Kazlų Rūdos sav.	5 852	3 471	170	2 193	16	2	0
Marijampolės sav.	25 870	9 951	908	14 736	36	239	0
Šakių r. sav.	13 759	9 426	672	3 577	60	24	0
Vilkaviškio r. sav.	18 008	10 922	540	6 471	60	15	0
Panevėžio apskritis	120 181	51 925	5 157	62 199	170	678	52
Biržų r. sav.	14 004	9 053	492	4 423	14	22	0
Kupiškio r. sav.	10 203	6 355	343	3 493	6	3	3
Panevėžio m. sav.	47 141	5 547	2 190	38 796	22	586	0
Panevėžio r. sav.	17 205	12 494	914	3 677	67	27	26
Pasvalio r. sav.	13 326	8 614	460	4 188	30	12	22
Rokiškio r. sav.	18 302	9 862	758	7 622	31	28	1
Šiaulių apskritis	141 407	58 274	5 416	76 493	298	854	72
Akmenės r. sav.	12 139	4 529	337	7 223	17	30	3
Joniškio r. sav.	12 136	7 663	402	4 035	24	8	4
Kelmės r. sav.	14 708	9 960	785	3 881	58	18	6
Pakruojo r. sav.	11 064	7 150	514	3 353	27	9	11
Radviliškio r. sav.	20 444	9 783	1 147	9 425	43	30	16
Šiaulių m. sav.	52 519	7 570	1 367	42 843	11	719	9
Šiaulių r. sav.	18 397	11 619	864	5 733	118	40	23
Tauragės apskritis	48 267	25 911	2 613	19 431	153	111	48
Jurbarko r. sav.	14 019	7 564	750	5 618	39	28	20
Pagėgių sav.	4 348	1 721	476	2 138	11	1	1
Šilalės r. sav.	10 590	7 418	411	2 636	61	48	16
Tauragės r. sav.	19 310	9 208	976	9 039	42	34	11
Telšių apskritis	66 987	28 578	3 577	34 340	201	254	37
Mažeikių r. sav.	26 031	9 924	671	15 298	51	81	6
Plungės r. sav.	16 461	7 967	841	7 481	73	83	16
Rietavo sav.	3 593	2 282	188	1 097	11	15	0
Telšių r. sav.	20 902	8 405	1 877	10 464	66	75	15



	Iš viso	Tradicioniai būstai				Bendrojo naudojimo gyvenamieji būstai (bendrabutis, viešbutis ar pan.)	Netradicioniai būstai (kita patalpa)
		vieno buto namas	butas dviejų butų name	butas daugiabučiame name	butas negyvenamajame pastate		
Utenos apskritis	82 212	42 570	3 122	35 935	112	458	15
Anykščių r. sav.	15 905	10 762	760	4 319	29	31	4
Ignalinos r. sav.	11 270	7 201	388	3 663	7	11	0
Molėtų r. sav.	11 710	8 539	491	2 634	25	12	9
Utenos r. sav.	21 743	9 799	917	10 832	39	155	1
Visagino sav.	11 280	51	2	10 993	0	234	0
Zarasų r. sav.	10 304	6 218	564	3 494	12	15	1
Vilniaus apskritis	361 601	90 588	12 030	251 948	766	6 255	14
Elektrėnų sav.	11 603	4 335	212	6 948	8	100	0
Šalčininkų r. sav.	15 067	10 592	679	3 722	59	13	2
Širvintų r. sav.	8 489	5 387	482	2 538	25	57	0
Švenčionių r. sav.	14 575	8 735	1 158	4 609	61	11	1
Trakų r. sav.	15 119	9 219	631	5 168	30	64	7
Ukmergės r. sav.	20 527	9 829	886	9 704	37	71	0
Vilniaus m. sav.	239 394	18 665	5 118	209 337	486	5 784	4
Vilniaus r. sav.	36 827	23 826	2 864	9 922	60	155	0

2 lentelė. Tradicioniai būstai pagal pastato pastatymo laikotarpį ir būsto tipą

Pastatymo laikotarpis	Tradicioniai būstai		Vieno buto namas		Butas dviejų butų name		Butas daugiabučiame name ar negyvenamajame pastate	
	iš viso	proc.	iš viso	proc.	iš viso	proc.	iš viso	proc.
Iš viso	1 374 233	100	496 963	100	55 043	100	822 227	100
Iki 1919 m.	45 612	3,3	22 639	4,5	4 999	9,1	17 974	2,2
1919–1945	139 489	10,1	85 275	17,2	16 695	30,4	37 519	4,5
1946–1960	132 496	9,6	83 447	16,8	12 070	21,9	36 979	4,5
1961–1970	237 070	17,3	65 230	13,1	7 392	13,4	164 448	20,0
1971–1980	311 622	22,7	75 030	15,1	6 209	11,3	230 383	28,0
1981–1990	300 861	21,9	65 144	13,1	3 207	5,8	232 510	28,3
1991–2000	96 014	7,0	33 696	6,8	1 555	2,8	60 763	7,4
2001–2005	29 556	2,1	14 892	3,0	723	1,3	13 941	1,7
2006 m. ir vėliau	55 877	4,1	28 107	5,7	1 707	3,1	26 063	3,2
Nenurodyta	25 636	1,9	23 503	4,7	486	0,9	1 647	0,2



Pastatymo laikotarpis	Tradiciniai būstai		Vieno buto namas		Butas dviejų butų name		Butas daugiabučiame name ar negyvenamajame pastate	
	iš viso	proc.	iš viso	proc.	iš viso	proc.	iš viso	proc.
Mieste	916 007	100	138 671	100	33 520	100	743 816	100
Iki 1919 m.	20 765	2,3	3 672	2,7	2 343	7,0	14 750	2,0
1919–1945	60 710	6,6	16 443	11,9	10 766	32,1	33 501	4,5
1946–1960	65 152	7,1	25 560	18,4	8 081	24,1	31 511	4,2
1961–1970	171 406	18,7	19 259	13,9	4 844	14,5	147 303	19,8
1971–1980	228 368	24,9	17 946	12,9	3 197	9,5	207 225	27,9
1981–1990	230 768	25,2	16 100	11,6	1 514	4,5	213 154	28,7
1991–2000	74 176	8,1	16 254	11,7	1 084	3,2	56 838	7,6
2001–2005	22 464	2,5	8 294	6,0	487	1,5	13 683	1,8
2006 m. ir vėliau	38 896	4,2	13 051	9,4	949	2,8	24 896	3,4
Nenurodyta	3 302	0,4	2 092	1,5	255	0,8	955	0,1
Kaime	458 226	100	358 292	100	21 523	100	78 411	100
Iki 1919 m.	24 847	5,4	18 967	5,3	2 656	12,3	3 224	4,1
1919–1945	78 779	17,2	68 832	19,2	5 929	27,6	4 018	5,1
1946–1960	67 344	14,7	57 887	16,2	3 989	18,5	5 468	7,0
1961–1970	65 664	14,3	45 971	12,8	2 548	11,8	17 145	21,9
1971–1980	83 254	18,2	57 084	15,9	3 012	14,0	23 158	29,5
1981–1990	70 093	15,3	49 044	13,7	1 693	7,9	19 356	24,7
1991–2000	21 838	4,8	17 442	4,9	471	2,2	3 925	5,0
2001–2005	7 092	1,5	6 598	1,8	236	1,1	258	0,3
2006 m. ir vėliau	16 981	3,7	15 056	4,2	758	3,5	1 167	1,5
Nenurodyta	22 334	4,9	21 411	6,0	231	1,1	692	0,9

3 lentelė. Tradiciniai būstai pagal tipą ir apgyvendinimą

Būsto tipas	Tradicioniai būstai		Gyvenami nuolat		Naudojami kaip antrasis būstas arba gyvenami sezono metu		Neapgyvendinti		Nenurodyta	
	iš viso	proc.	iš viso	proc.	iš viso	proc.	iš viso	proc.	iš viso	proc.
Iš viso	1 374 233	100	1 168 970	100	46 791	100	151 451	100	7 021	100
Vieno buto namas	496 963	36,2	403 553	34,5	32 645	69,8	59 376	39,2	1 389	19,8
Butas dviejų butų name	55 043	4,0	45 044	3,9	2 043	4,4	7 658	5,1	298	4,2
Butas daugiabučiame name ar negyvenamajame pastate	822 227	59,8	720 373	61,6	12 103	25,8	84 417	55,7	5 334	76,0
Mieste	916 007	100	804 533	100	15 089	100	90 619	100	5 766	100
Vieno buto namas	138 671	15,1	123 078	15,3	3 684	24,4	11 540	12,7	369	6,4
Butas dviejų butų name	33 520	3,7	27 820	3,5	837	5,6	4 614	5,1	249	4,3
Butas daugiabučiame name ar negyvenamajame pastate	743 816	81,2	653 635	81,2	10 568	70,0	74 465	82,2	5 148	89,3
Kaime	458 226	100	364 437	100	31 702	100	60 832	100	1 255	100
Vieno buto namas	358 292	78,2	280 475	77,0	28 961	91,4	47 836	78,6	1 020	81,3
Butas dviejų butų name	21 523	4,7	17 224	4,7	1 206	3,8	3 044	5,0	49	3,9
Butas daugiabučiame name ar negyvenamajame pastate	78 411	17,1	66 738	18,3	1 535	4,8	9 952	16,4	186	14,8

4 lentelė. Tradiciniai būstai pagal tipą ir nuosavybę

Būsto tipas	Iš viso	Privati fizinių asmenų	Privati juridinių asmenų	Valstybės, savivaldybės	Kita	Nenurodyta
Iš viso	1 374 233	1 327 730	3 698	18 926	6 929	16 950
Vieno buto namas	496 963	489 470	792	1 165	1 622	3 914
Butas dviejų butų name	55 043	51 583	139	845	279	2 197
Butas daugiabučiame name ar negyvenamajame pastate	822 227	786 677	2 767	16 916	5 028	10 839
Mieste	916 007	880 981	2 627	14 394	5 051	12 954
Vieno buto namas	138 671	134 658	252	236	420	3 105
Butas dviejų butų name	33 520	31 331	74	315	121	1 679
Butas daugiabučiame name ar negyvenamajame pastate	743 816	714 992	2 301	13 843	4 510	8 170
Kaime	458 226	446 749	1 071	4 532	1 878	3 996
Vieno buto namas	358 292	354 812	540	929	1 202	809
Butas dviejų butų name	21 523	20 252	65	530	158	518
Butas daugiabučiame name ar negyvenamajame pastate	78 411	71 685	466	3 073	518	2 669

5 lentelė. Tradiciniai būstai pagal gyventojų skaičių ir būsto naudingąjį plotą

Gyventojų skaičius	Iš viso	Iki 29 m ²	30–49 m ²	50–99 m ²	100–149 m ²	150 m ² ir daugiau	Nenurodyta	Vidutiniškai vienam gyventojui tenka naudingojo ploto, m ²
Iš viso	1 374 233	60 874	367 833	695 186	111 814	61 496	77 030	26,2
0 gyventojų	205 248	9 106	46 063	78 984	6 797	3 519	60 779	x
1 gyventojas	336 518	28 758	132 616	143 775	14 683	5 483	11 203	52,8
2 gyventojai	322 183	12 532	91 908	178 769	26 095	11 061	1 818	32,4
3 gyventojai	222 479	6 187	51 855	128 986	21 429	12 588	1 434	23,6
4 gyventojai	174 569	2 926	31 184	102 137	21 942	15 326	1 054	19,8
5 ar daugiau gyventojų	113 236	1 365	14 207	62 535	20 868	13 519	742	15,7
Mieste	916 007	52 704	302 064	452 964	49 369	33 409	25 497	24,9
0 gyventojų	111 460	7 922	34 742	44 171	2 202	1 610	20 813	x
1 gyventojas	234 781	25 117	112 684	86 259	5 793	2 685	2 243	48,8
2 gyventojai	227 748	10 829	77 150	121 442	11 365	6 022	940	29,8
3 gyventojai	161 675	5 422	43 447	94 424	10 542	7 105	735	21,9
4 gyventojai	119 798	2 416	24 731	72 799	10 685	8 704	463	18,5
5 ar daugiau gyventojų	60 545	998	9 310	33 869	8 782	7 283	303	15,4
Kaime	458 226	8 170	65 769	242 222	62 445	28 087	51 533	28,6
0 gyventojų	93 788	1 184	11 321	34 813	4 595	1 909	39 966	x
1 gyventojas	101 737	3 641	19 932	57 516	8 890	2 798	8 960	62,1
2 gyventojai	94 435	1 703	14 758	57 327	14 730	5 039	878	38,6
3 gyventojai	60 804	765	8 408	34 562	10 887	5 483	699	28,0
4 gyventojai	54 771	510	6 453	29 338	11 257	6 622	591	22,5
5 ar daugiau gyventojų	52 691	367	4 897	28 666	12 086	6 236	439	15,9

6 lentelė. Tradiciniai būstai pagal kambarių skaičių ir būsto naudingąjį plotą

Kambarių skaičius	Iš viso	Iki 29 m ²	30–49 m ²	50–99 m ²	100–149 m ²	150 m ² ir daugiau	Nenurodyta	Vidutinis vieno būsto naudingasis plotas, m ²
Iš viso	1 374 233	60 874	367 833	695 186	111 814	61 496	77 030	63,1
1 kambarys	174 527	54 132	109 936	9 337	152	13	957	32,7
2 kambariai	453 362	6 223	223 529	217 501	3 771	595	1 743	49,6
3 kambariai	375 235	173	25 546	323 866	20 622	3 776	1 252	68,7
4 kambariai	142 882	0	946	91 240	37 676	12 622	398	96,4
5 ar daugiau kambarių	115 503	0	0	22 129	49 023	44 162	189	144,1
Nenurodyta	112 724	346	7 876	31 113	570	328	72 491	21,1
Mieste	916 007	52 704	302 064	452 964	49 369	33 409	25 497	59,6
1 kambarys	147 407	47 567	95 239	3 716	57	6	822	31,6
2 kambariai	349 373	4 748	183 098	159 026	1 092	276	1 133	48,0
3 kambariai	236 897	132	16 881	210 052	7 600	1 636	596	66,1
4 kambariai	80 307	0	698	56 070	16 925	6 417	197	93,6
5 ar daugiau kambarių	58 727	0	0	10 271	23 454	24 909	93	150,3
Nenurodyta	43 296	257	6 148	13 829	241	165	22 656	26,4
Kaime	458 226	8 170	65 769	242 222	62 445	28 087	51 533	70,3
1 kambarys	27 120	6 565	14 697	5 621	95	7	135	38,9
2 kambariai	103 989	1 475	40 431	58 475	2 679	319	610	54,9
3 kambariai	138 338	41	8 665	113 814	13 022	2 140	656	73,3
4 kambariai	62 575	0	248	35 170	20 751	6 205	201	99,9
5 ar daugiau kambarių	56 776	0	0	11 858	25 569	19 253	96	137,7
Nenurodyta	69 428	89	1 728	17 284	329	163	49 835	17,7

7 lentelė. Tradiciniai būstai pagal tipą ir patogumus, procentais

Būsto tipas	Karštas vanduo	Vonia, dušas	Tualetas su nutekamuju vandeniu	Vandentiekis	Kanalizacija
Iš viso	74,8	76,2	76,0	87,9	84,7
Vieno buto namas	46,2	50,1	46,9	69,4	64,5
Butas dviejų butų name	45,0	50,9	49,8	85,2	68,8
Butas daugiabučiame name ar negyvenamajame pastate	94,0	93,6	95,3	99,2	97,9
Mieste	89,9	90,8	92,0	97,8	96,5
Vieno buto namas	64,3	71,8	71,1	91,0	86,4
Butas dviejų butų name	52,6	61,0	61,0	89,2	79,5
Butas daugiabučiame name ar negyvenamajame pastate	96,4	95,7	97,2	99,4	99,2
Kaime	44,4	46,8	44,0	68,1	61,0
Vieno buto namas	39,2	41,7	37,5	61,1	56,0
Butas dviejų butų name	33,1	35,1	32,5	79,2	52,2
Butas daugiabučiame name ar negyvenamajame pastate	71,6	73,6	76,9	97,3	86,3

8 lentelė. Gyventojai, gyvenantys tradiciniuose būstuose, pagal tipą ir patogumus, procentais

Būsto tipas	Karštas vanduo	Vonia, dušas	Tualetas su nutekamuju vandeniu	Vandentiekis	Kanalizacija
Iš viso	79,7	81,9	81,1	92,5	89,5
Vieno buto namas	60,3	65,4	61,6	82,2	78,0
Butas dviejų butų name	54,4	61,2	60,2	92,9	78,5
Butas daugiabučiame name ar negyvenamajame pastate	94,5	94,5	95,8	99,4	98,1
Mieste	91,0	92,7	93,5	98,8	97,7
Vieno buto namas	73,4	81,6	81,2	96,6	93,1
Butas dviejų butų name	60,5	70,1	70,7	95,0	87,5
Butas daugiabučiame name ar negyvenamajame pastate	96,8	96,5	97,7	99,5	99,3
Kaime	57,0	60,5	56,4	79,9	73,3
Vieno buto namas	53,9	57,5	52,0	75,2	70,6
Butas dviejų butų name	44,4	46,6	43,0	89,5	63,7
Butas daugiabučiame name ar negyvenamajame pastate	74,2	77,2	79,1	98,1	88,0

9 lentelė. Tradiciniai būstai pagal tipą ir pagrindinį šildymo būdą, procentais

Būsto tipas	Centrinis šildymas iš šilumos tinklų	Centrinis šildymas iš vietinio šilumos šaltinio	Kitas šildymo būdas	Šildymo nėra	Nenurodyta
Iš viso	52,6	24,2	21,3	0,1	1,8
Vieno buto namas	0,9	50,6	45,4	0,3	2,8
Butas dviejų butų name	3,1	48,8	34,6	0,3	13,2
Butas daugiabučiame name ar negyvenamajame pastate	87,2	6,6	5,9	0,0	0,3
Mieste	75,6	15,5	7,4	0,1	1,4
Vieno buto namas	2,3	68,5	23,4	0,4	5,4
Butas dviejų butų name	4,6	57,4	27,2	0,2	10,6
Butas daugiabučiame name ar negyvenamajame pastate	92,4	3,8	3,6	0,0	0,2
Kaime	6,8	41,5	49,0	0,3	2,4
Vieno buto namas	0,4	43,6	53,9	0,3	1,8
Butas dviejų butų name	0,9	35,6	46,1	0,3	17,1
Butas daugiabučiame name ar negyvenamajame pastate	37,6	33,3	27,7	0,1	1,3