



LIETUVOS STATISTIKOS DEPARTAMENTAS  
STATISTICS LITHUANIA



# Moterys ir vyrai Lietuvoje

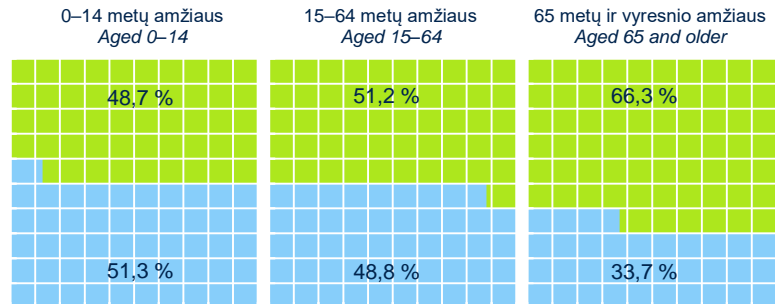
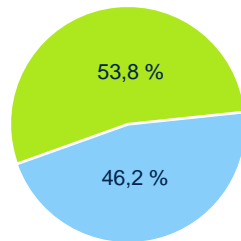
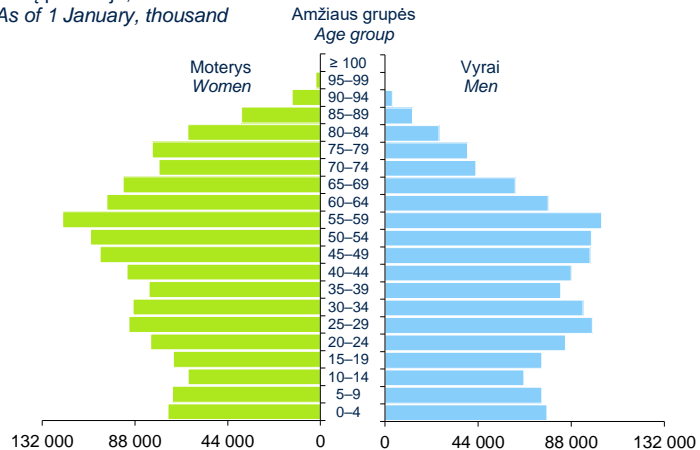
## Women and Men in Lithuania



## Moterys ir vyrai 2018 m. Women and men, 2018

Metų pradžioje, tūkst.

As of 1 January, thousand

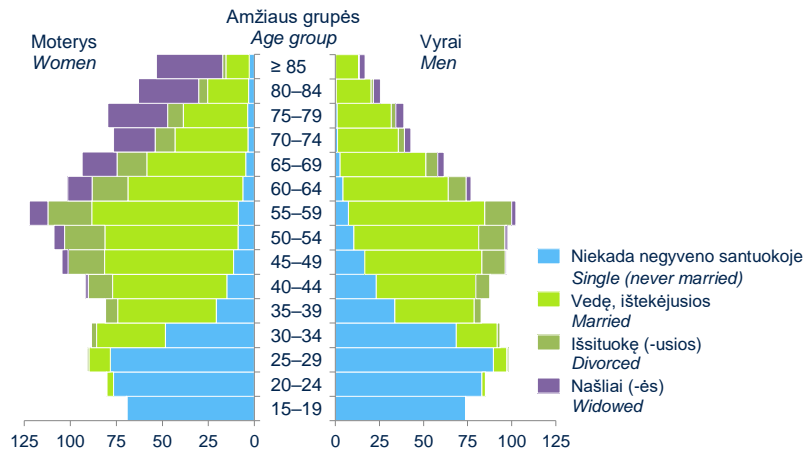


2018 m. pradžioje moterų buvo 214,3 tūkst. daugiau negu vyrų (1 mln. 511,6 tūkst. moterų ir 1 mln. 297,3 tūkst. vyrų).  
At the beginning of 2018, the estimated number of women in Lithuania amounted to 1 511.6 thousand, that of men – 1 297.3 thousand. The number of women exceeded that of men by 214.3 thousand.

## Santuokinė padėtis 2018 m.

### Marital status, 2018

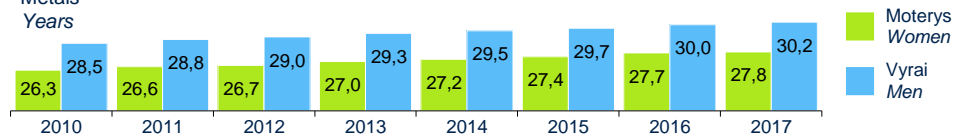
Metų pradžioje, 15 metų ir vyresni gyventojai, tūkst.  
Beginning of the year, aged 15 and older, thousand



## Vidutinis pirmą kartą susituokusiųjų amžius 2010–2017 m.

### Mean age at first marriage, 2010–2017

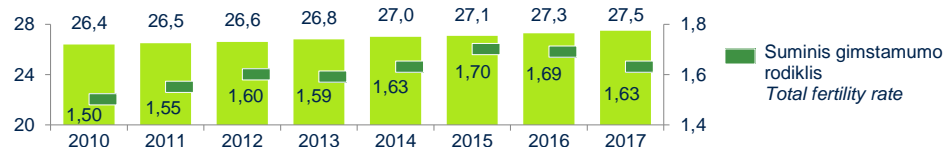
Metai  
Years



## Vidutinis moters amžius gimdant pirmą vaiką 2010–2017 m.

### Mean age of women at first childbirth, 2010–2017

Metai  
Years

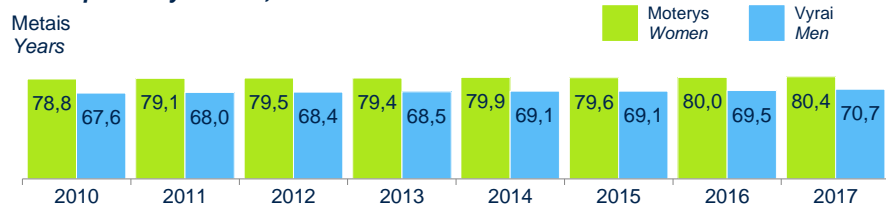


Suminis gimstamumo rodiklis apibrėžia vidutinį gyvų gimusiųjų skaičių, kurį moteris pagimdytų per visą savo reproduktyvų gyvenimo laikotarpį (būdama 15–49 metų amžiaus) ir kiekvienoje amžiaus grupėje išliktų tų metų gimstamumo rodiklis.

The total fertility rate is the average number of children who would be born alive to a woman during the reproductive period of her life (aged 15–49) and at each age experienced the given year's age-specific fertility rates.

## Vidutinė tikėtina gyvenimo trukmė 2010–2017 m.

### Life expectancy at birth, 2010–2017

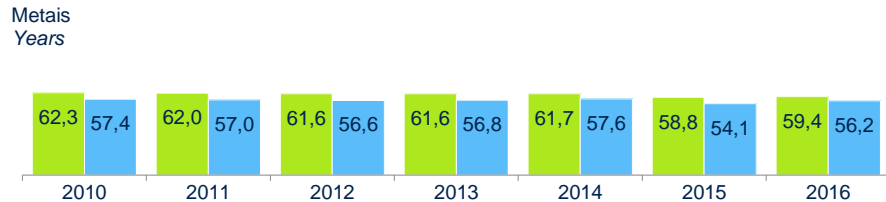


2017 m. pirmą kartą vyrų vidutinė tikėtina gyvenimo trukmė buvo ilgesnė nei 70 metų (t. y. 70,7 metų). Skirtumas tarp vyrų ir moterų vidutinės tikėtinos gyvenimo trukmės 2017 m. buvo 9,7 metų (2010 m. – 11,2 metų).

*In 2017 for the first time life expectancy at birth for men exceeded 70 years (i.e. 70.7 years). In 2017, the difference between life expectancy at birth for men and for women was 9.7 years (in 2010, 11.2 years).*

## Vidutinė tikėtina sveiko gyvenimo trukmė 2010–2016 m.

### Healthy life, 2010–2016



**Vidutinė tikėtina gyvenimo trukmė** – tikimybinis rodiklis, rodantis, kiek vidutiniškai metų gyvens kiekvienas gimęs arba sulaukęs tam tikro amžiaus žmogus, jeigu visą būsimą tiriamos kartos gyvenimą mirtingumo lygis kiekvienoje gyventojų amžiaus grupėje nekis.

**Vidutinė tikėtina sveiko gyvenimo trukmė** – tikimybinis rodiklis, rodantis, kiek vidutiniškai metų tam tikro amžiaus sulaukęs žmogus nugyvens, būdamas geros sveikatos.

*Life expectancy is a probability index indicating the average length of life of every person born or having attained a certain age, provided the mortality rate of every age group of the population of the target generation remains unchanged.*

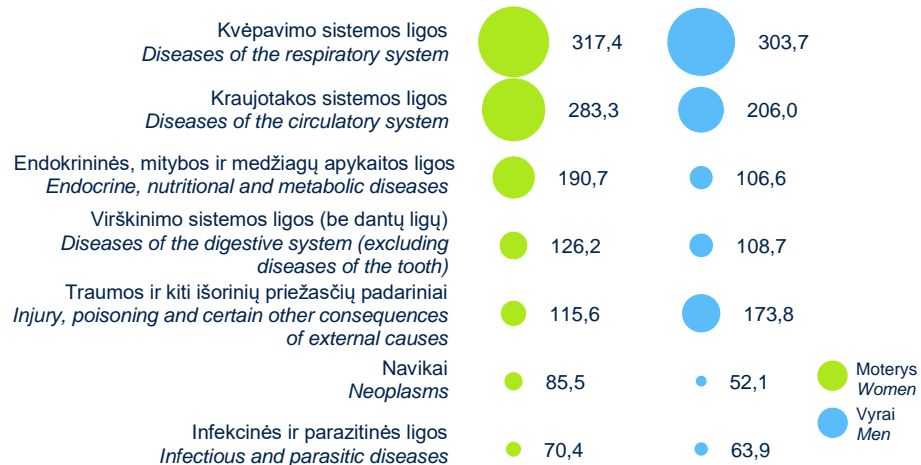
*Healthy life years is a probability indicator reflecting the number of remaining years that a person of a specific age is still expected to live in a healthy condition.*

## Sergantys asmenys 2017 m.

### Prevalence of certain group of diseases, 2017

Higienos instituto duomenys, 1 tūkst. gyventojų

Data provided by the Institute of Hygiene, per 1 000 population

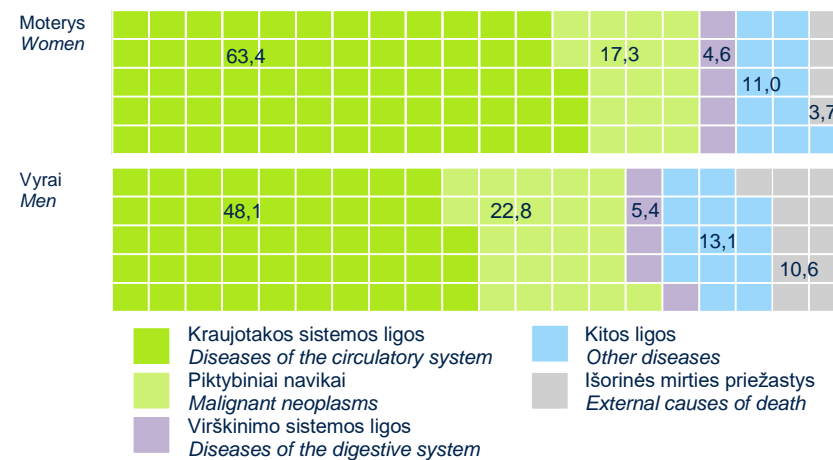


## Mirusieji pagal mirties priežastis 2017 m.

### Deaths by causes of death, 2017

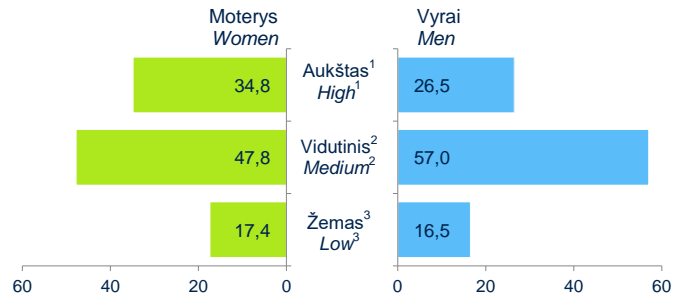
Higienos instituto duomenys, procentais

Data provided by the Institute of Hygiene, per cent



## Gyventojų išsilavinimo lygis 2017 m. Educational attainment, 2017

15 metų amžiaus ir vyresni gyventojai, procentais  
Aged 15 and older, per cent



<sup>1</sup> Aukštas – aukštesnysis, aukštasis.

High – post-secondary tertiary, higher (ISCED 5, 6, 7, 8).

<sup>2</sup> Vidutinis – pagrindinis su profesine kvalifikacija, vidurinis, vidurinis su profesine kvalifikacija, specialusis vidurinis.

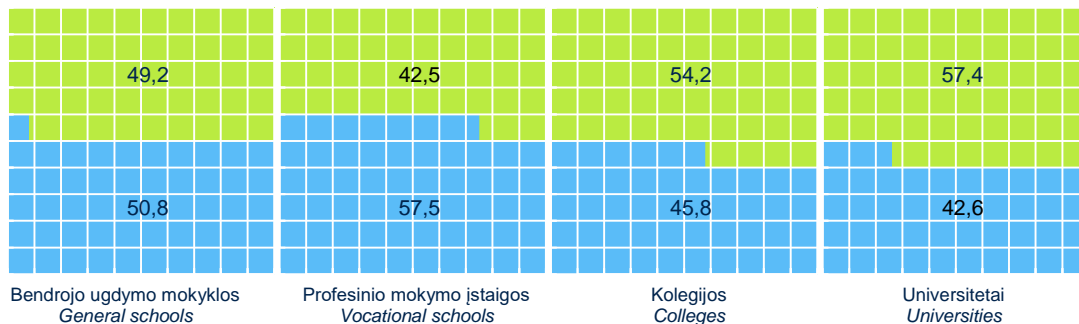
Medium – vocational lower secondary, general upper secondary, vocational upper secondary, special upper secondary (ISCED 3, 4).

<sup>3</sup> Žemas – neturi pradinio, pradinis, pradinis su profesine kvalifikacija, pagrindinis.

Low – no primary, primary, vocational qualification without completion of general lower secondary, general lower secondary (ISCED 0, 1, 2).

## Besimokantys mokymo įstaigose 2017–2018 mokslo metų pradžioje Students in all types of educational institutions, beginning of the 2017–2018 academic year

Procentais  
Per cent

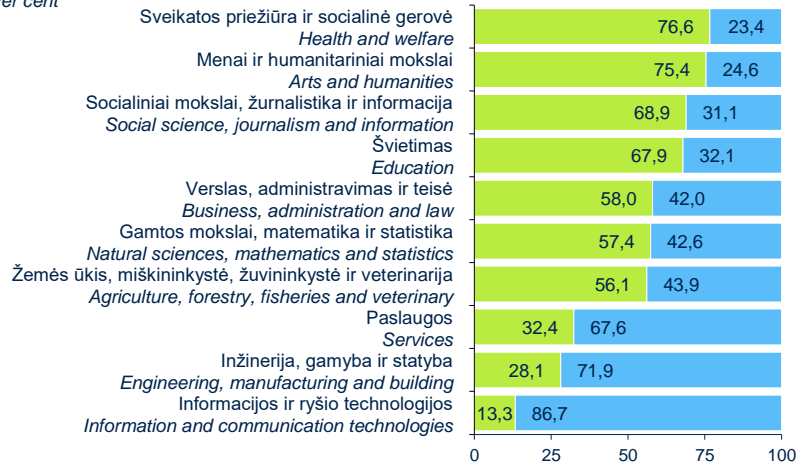


Moterys  
Women

Vyrai  
Men

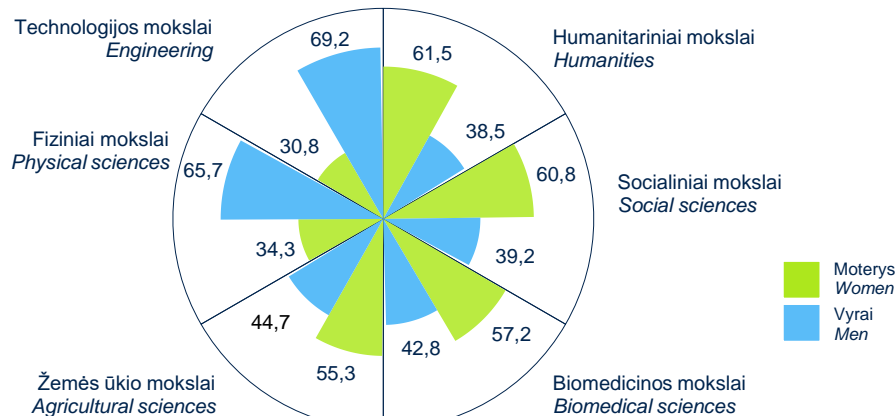
## Baigusieji universitetų pirmos pakopos studijas 2017 m. Bachelor's graduates, 2017

Procentais  
Per cent



## Tyrėjai, turintys mokslo laipsnį, pagal mokslo sritis 2017 m. Researchers with a scientific degree by field of science, 2017

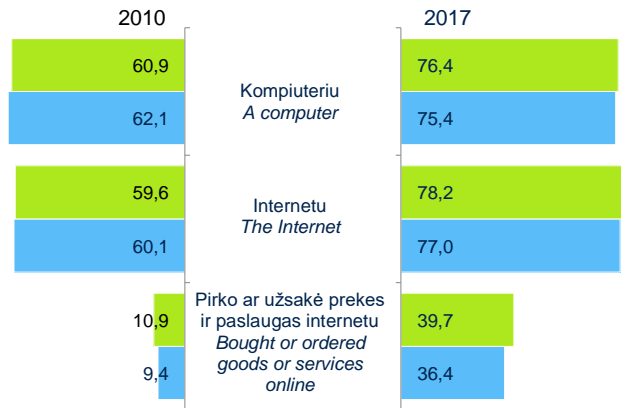
Be verslo sektoriaus, procentais  
Excluding the business sector, per cent



## Naudojosi kompiuteriu, internetu ir e. prekyba Used a computer, the Internet and e-commerce

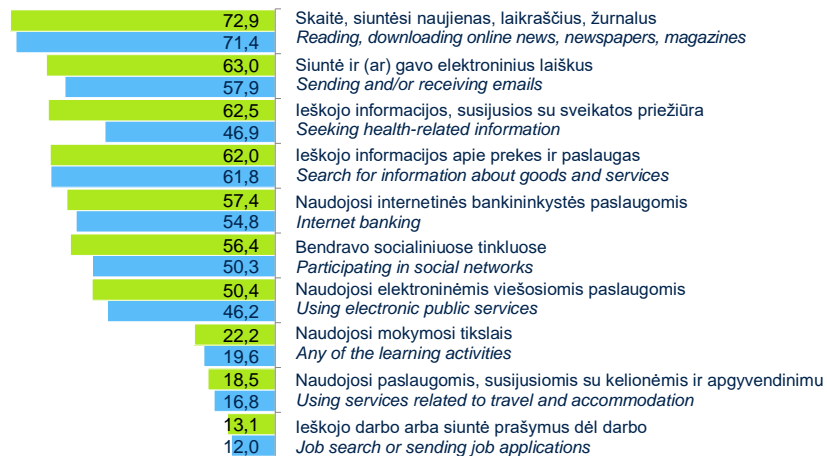
16–74 metų amžiaus gyventojai, procentais  
Aged 16–74, per cent

Moterys  
Women  
Vyrai  
Men



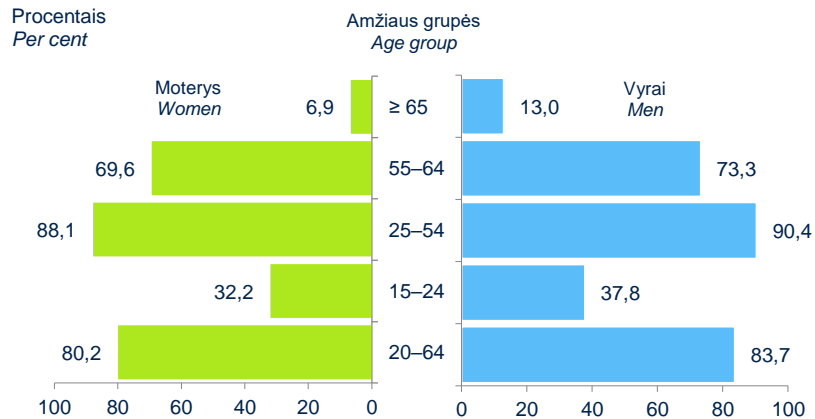
## Naudojimosi internetu tikslai 2017 m. Purposes of using the Internet, 2017

16–74 metų amžiaus gyventojai, procentais  
Aged 16–74, per cent



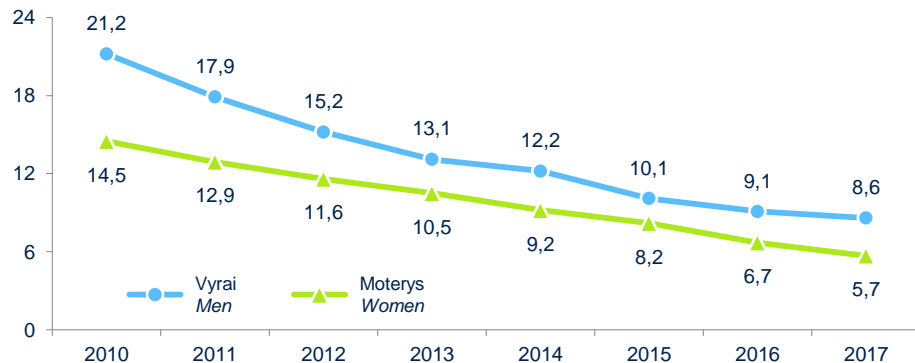


## Darbo jēgos aktyvumo lysis pagal amžias grupes 2017 m. Activity rate by age group, 2017



## Nedarbo lysis 2010–2017 m. Unemployment rate, 2010–2017

15–74 metų amžias gyventojai, procentais  
Aged 15–74, per cent

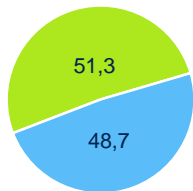


## Užimti gyventojai pagal ekonominės veiklos rūšis 2017 m.

### Employed persons by economic activity, 2017

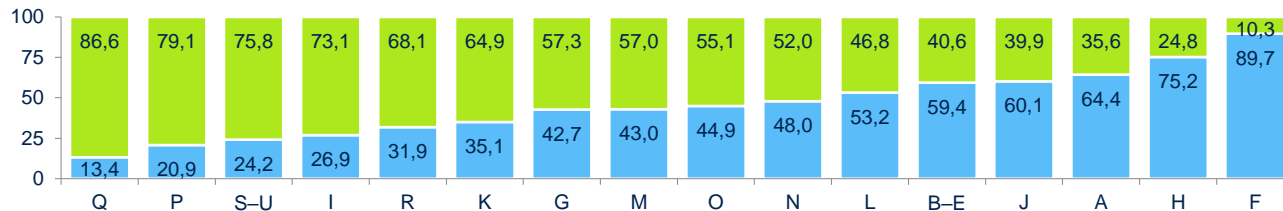
Procentais  
Per cent

Iš viso  
Total



Moterys  
Women

Vyrai  
Men



A Žemės ūkis, miškininkystė ir žuvininkystė  
Agriculture, forestry and fishing

B-E Pramonė  
Industry

F Statyba  
Construction

G Didmeninė ir mažmeninė prekyba; variklinių transporto priemonių ir motociklų remontas  
Wholesale and retail trade; repair of motor vehicles and motorcycle

H Transportas ir saugojimas  
Transportation and storage

I Apgyvadinimo ir maitinimo paslaugų veikla  
Accommodation and food service activities

J Informacija ir ryšiai  
Information and communication

K Finansinė ir draudimo veikla  
Financial and insurance activities

L Nekilnojamojo turto operacijos  
Real estate activities

M Profesinė, mokslinė ir techninė veikla  
Professional, scientific and technical activities

N Administracinė ir aptarnavimo veikla  
Administrative and support service activities

O Viešasis valdymas ir gynyba; privalomasis socialinis draudimas  
Public administration and defence; compulsory social security

P Švietimas  
Education

Q Žmonių sveikatos priežiūra ir socialinis darbas  
Human health and social work activities

R Meninė, pramoginė ir poilsio organizavimo veikla  
Arts, entertainment and recreation

S-U Kitos veiklos  
Other activities

## Vidutinis mėnesinis bruto darbo užmokestis šalies ūkyje pagal ekonominės veiklos rūšis 2017 m.

### Average gross monthly earnings in the whole economy by economic activity, 2017

Eurais  
EUR

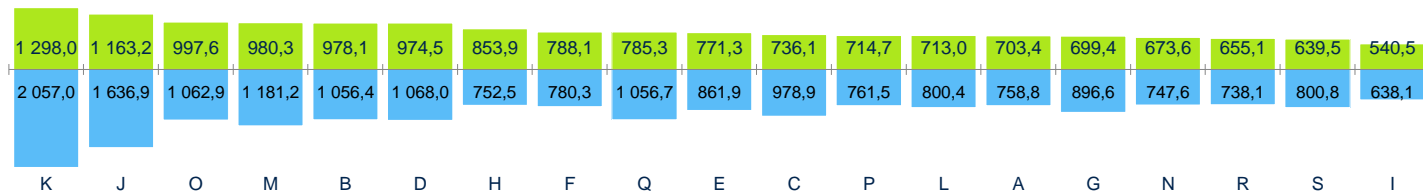
Šalies ūkis  
Whole economy

772,5

Moterys  
Women

910,1

Vyrai  
Men



A Žemės ūkis, miškininkystė ir žuvininkystė  
Agriculture, forestry and fishing

B Kasyba ir karjerų eksploatavimas  
Mining and quarrying

C Apdirbamoji gamyba  
Manufacturing

D Elektros, dujų, garo tiekimas ir oro kondicionavimas  
Electricity, gas, steam and air conditioning supply

E Vandens tiekimas, nuotekų valymas, atliekų tvarkymas  
Water supply; sewerage; waste management and remediation activities

F Statyba  
Construction

G Didmeninė ir mažmeninė prekyba; variklinių transporto priemonių ir motociklų remontas  
Wholesale and retail trade; repair of motor vehicles and motorcycle

H Transportas ir saugojimas  
Transportation and storage

I Apgyvadinimo ir maitinimo paslaugų veikla  
Accommodation and food service activities

J Informacija ir ryšiai  
Information and communication

K Finansinė ir draudimo veikla  
Financial and insurance activities

L Nekilnojamojo turto operacijos  
Real estate activities

M Profesinė, mokslinė ir techninė veikla  
Professional, scientific and technical activities

N Administracinė ir aptarnavimo veikla  
Administrative and support service activities

O Viešasis valdymas ir gynyba; privalomasis socialinis draudimas  
Public administration and defence; compulsory social security

P Švietimas  
Education

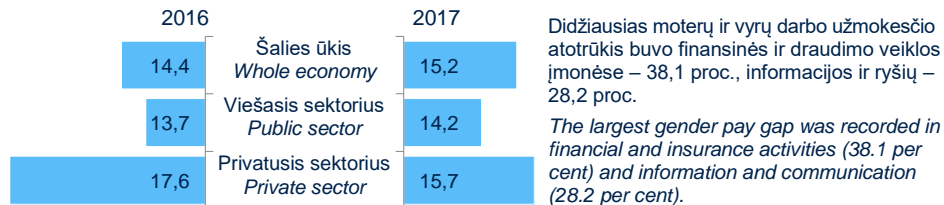
Q Žmonių sveikatos priežiūra ir socialinis darbas  
Human health and social work activities

R Meninė, pramoginė ir poilsio organizavimo veikla  
Arts, entertainment and recreation

S Kitos aptarnavimo veiklos  
Other service activities

## Vyrų ir moterų darbo užmokesčio atotrūkis pagal sektorius 2016–2017 m. Gender pay gap by sector, 2016–2017

Pramonės, statybos ir paslaugų įmonėse, turinčiose 10 ir daugiau darbuotojų, išskyrus viešąjį valdymą ir gynybą; privalomąjį socialinį draudimą, procentais  
In industry, construction and service enterprises with the staff of 10 and more employees, except for public administration, defence, compulsory social security, per cent

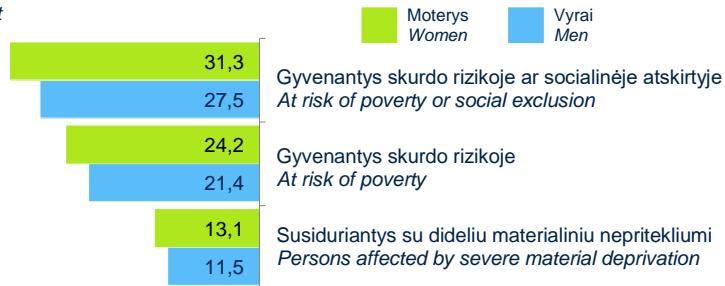


**Moterų ir vyrų darbo užmokesčio atotrūkis** – santykinis arba absoliutusias vyrų ir moterų darbo užmokesčio skirtumas. Pateikiama skirtumo tarp vyrų ir moterų vidutinio valandinio bruto darbo užmokesčio, palyginti su vyrų vidutiniu valandiniu bruto darbo užmokesčiu, procentinė dalis.

**Gender pay gap** is a relative or absolute difference between the earnings of men and women. It is expressed as the percentage share of the difference between men's and women's average gross hourly earnings, compared to men's average gross hourly earnings.

## Asmenys, gyvenantys skurdo rizikoje ar socialinėje atskirtyje 2017 m. Population at risk of poverty or social exclusion, 2017

Procentais  
Per cent



**Skurdo rizikos lygis** – gyventojų, esančių žemiau skurdo rizikos ribos, dalis. Jų disponuojamosios pajamos yra mažesnės negu apskaičiuota skurdo rizikos riba.

**At-risk-of-poverty rate before social transfers, excluding pensions**, is the proportion of persons with equivalised disposable income before social transfers below the at-risk-of-poverty threshold.


## Aukščiausieji Lietuvos Respublikos vadovai 2018 m. Top leadership of the Republic of Lithuania, 2018

Liepos 1 d.  
1 July

	Moterys Women	Vyrai Men
Prezidentas President	1	-
Seimo pirmininkas Speaker of the Seimas (Parliament)	-	1
Ministras pirmininkas Prime Minister	-	1
Ministrai Ministers	2	12
Seimo pirmininko pavaduotojai Seimas (Parliament) deputy speakers	3	2
Seimo komitetų pirmininkai Seimas (Parliament) committee chairs	5	10

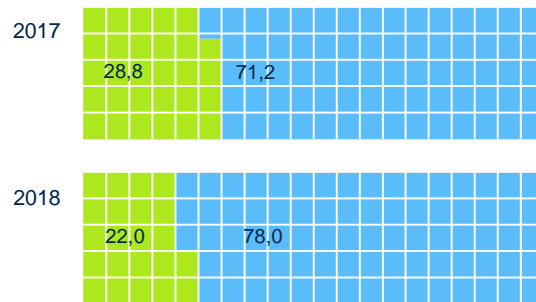
## Valstybės tarnautojai 2017–2018 m. Civil servants, 2017–2018

Valstybės tarnybos departamento prie Lietuvos Respublikos vidaus reikalų ministerijos duomenys, metų pradžioje, procentais  
Data of the Civil Service Department under the Ministry of the Interior of the Republic of Lithuania, beginning of the year, per cent



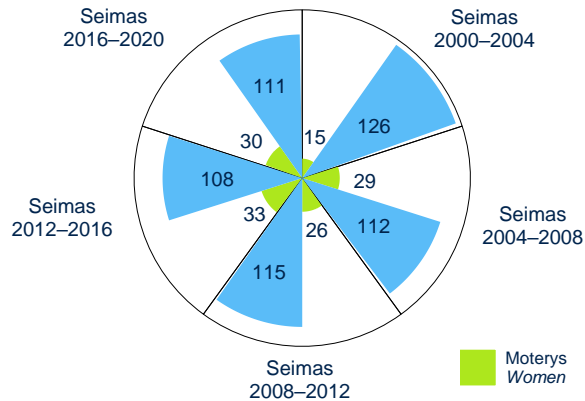
## Lietuvos diplomatinių atstovybių vadovai 2017–2018 m. Heads of missions in the diplomatic service of Lithuania, 2017–2018

Užsienio reikalų ministerijos duomenys, kovo 1 d., procentais  
Data of the Ministry of Foreign Affairs of the Republic of Lithuania, as of 1 of March, per cent



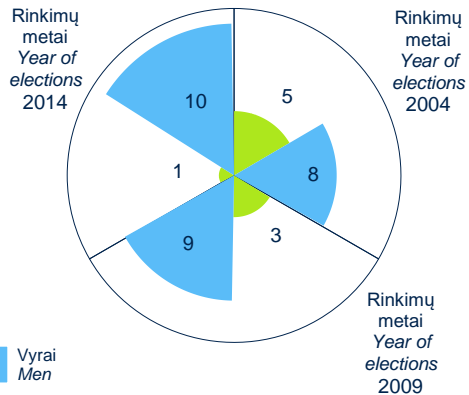
**Lietuvos Respublikos Seimo nariai**  
**Members of the Seimas of the Republic of Lithuania**

Lietuvos Respublikos vyriausiosios rinkimų komisijos duomenys  
 Data of the Central Electoral Commission of the Republic of Lithuania



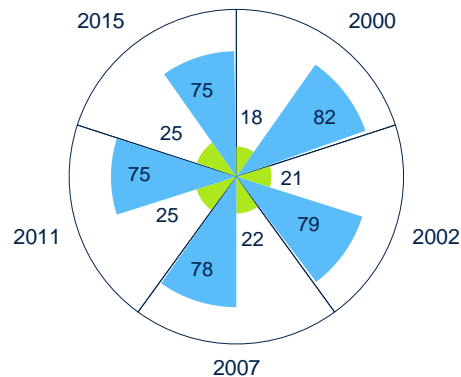
**Europos Parlamento nariai, išrinkti Lietuvoje**  
**Lithuanian members of the European Parliament**

Lietuvos Respublikos vyriausiosios rinkimų komisijos duomenys  
 Data of the Central Electoral Commission of the Republic of Lithuania



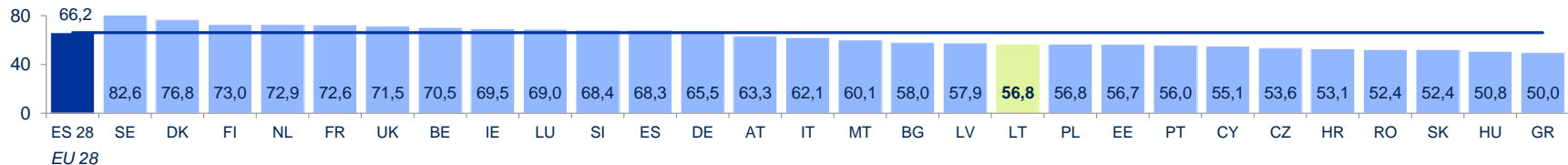
**Išrinkti savivaldybių tarybų nariai**  
**Members of municipal councils**

Lietuvos Respublikos vyriausiosios rinkimų komisijos duomenys, procentais  
 Data of the Central Electoral Commission of the Republic of Lithuania, per cent



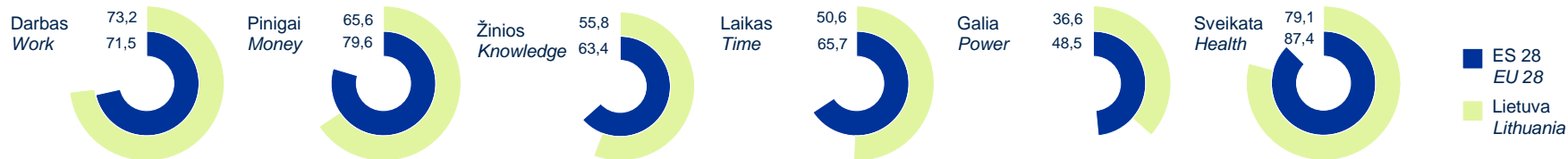
## Lyčių lygybės indeksas 2017 m.

Gender equality index, 2017



## Lyčių lygybės indeksas pagal sritis 2017 m.

Gender equality index by domain, 2017



Europos lyčių lygybės instituto duomenų bazė, 2018 m. liepos 31 d.  
European Institute's for Gender Equality database, 31 July 2018

**Lyčių lygybės indeksas** – matuoja skirtumus tarp vyrų ir moterų padėties įvairiose srityse.  
*The Gender Equality Index measures the differences between women and men in various spheres.*

**Lyčių lygybės indekso 6 pagrindinės sritys:**  
*The six main domains of gender equality index:*

**Darbo** – parodo moterų ir vyrų užimtumo padėties skirtumus darbo rinkoje, darbingo amžiaus trukmę, sektorinę segregaciją, darbo sąlygų kokybę, kvalifikacijos tobulinimą, saugumą darbe ir sveikatą.  
*Work* – relates to the position of women and men in the European labour market and measures gender gaps in participation in the labour market, duration of working life, sectoral segregation patterns and quality of work, such as flexibility of working time, training at work and health and safety.

**Galios** – įvertina moterų ir vyrų atstovavimą priimant sprendimus politinėje ir ekonominėje srityse.

*Power* – measures the differences between women's and men's representation in the political and economic spheres.

**Laiko** – parodo, kaip derinama ekonominė, vaikų ir pagyvenusių šeimos narių priežiūra ir kitokia socialinė veikla (įskaitant kultūrinę, pilietinę ir t. t.).

*Time* – focuses on the trade-off between economic, care and other social activities (including cultural, civic, etc.)

**Pinigų** – parodo moterų ir vyrų finansinius išteklius ir jų ekonominę padėtį.

*Money* – examines inequalities in the access to financial resources and economic situation of women and men.

**Sveikatos** – parodo moterų ir vyrų sveikatos būklę, galimybę naudotis sveikatos priežiūros įstaigų paslaugomis, vidutinę tikėtiną ir sveiko gyvenimo trukmę.

*Health* – measures the differences between women and men in health status and in access to health structures and measures sex-based differences in self-perceived health, life expectancy and healthy life years.

**Žinių** – parodo moterų ir vyrų skirtumus, susijusius su švietimu ir išsilavinimu, mokymusi visą gyvenimą ir jų segregaciją švietimo sistemoje.

*Knowledge* – shows differences between women and men in terms of education, lifelong learning and segregation in the fields of education.